

# KESKO OY FUTURE (KEKG) - EUX/202412

30.04.2024 18:39:31

**Kurs**  
15,9341 EUR

**Differenz**  -0,81% (-0,13)

### Stammdaten

Symbol	KEKGZ24
Börse	Eurex
Währung	EUR
Wertpapierkategorie	Future
Basiswert	KESKO OYJ CLASS B
Fälligkeit	12-2024
Kontraktgröße	100

### Marktdaten

Geld (Volumen)	- EUR (-)
Brief (Volumen)	- EUR (-)
Eröffnung	15,9341 EUR
Hoch	15,9341 EUR
Tief	15,9341 EUR
Schluss Vortag	16,0649 EUR
Basiswert	KESKO OYJ CLASS B
Kurs Basiswerts (Datum)	16,03 (30.04.24)
Schlusskurs (Datum)	15,93 (30.04.24)
Open Interest	0

### Performance und Risiko

	6M	1J	3J
Perf (%)	+5,54%	-12,51%	-
Perf (abs.)	+0,84	-2,28	-
Beta	-	-	-
Volatilität	25,11	23,28	-

### Futures und Optionen

Zugehörige Futures	-
Zugehörige Optionen	-

5J












Die Wertentwicklung der Vergangenheit lässt keine verlässlichen Rückschlüsse auf die zukünftige Entwicklung eines Finanzinstruments zu.  
Quelle: FactSet

### Kursdaten

Ø Kurs 5 Tage   Ø Volumen 5 Tage (Stk.)	16,1108 EUR (0)
Ø Kurs 30 Tage   Ø Volumen 30 Tage (Stk.)	16,8162 EUR (0)
Ø Kurs 100 Tage   Ø Volumen 100 Tage (Stk.)	17,1530 EUR (0)
Ø Kurs 250 Tage   Ø Volumen 250 Tage	16,9068 EUR (0)
Hoch seit 1.1.   Datum	18,6476 EUR (30.01.2024)
Tief seit 1.1.   Datum	15,8275 EUR (25.04.2024)
52 Wochen Hoch   Datum	18,6476 EUR (30.01.2024)
52 Wochen Tief   Datum	14,4937 EUR (25.10.2023)

### Aktuellstes Research

Branchen		Märkte	
Datum	Überschrift	Download	
26.04.2024	 Global Equity Ratings		
26.04.2024	 Aktienempfehlungen Global		
03.04.2024	 Global Equity Ratings		
03.04.2024	 Aktienempfehlungen Global		
13.03.2024	 Global Equity Ratings	