

# LILLY & CO., ELI FUTURE (LLYF) - EUX/202412

17.09.2024 18:46:03

**Kurs**  
**919,3846** USD

**Differenz**  **-1,80% (-16,83)**

### Stammdaten

Symbol	LLYFZ24
Börse	Eurex
Währung	USD
Wertpapierkategorie	Future
Basiswert	ELI LILLY AND COMPANY
Fälligkeit	12-2024
Kontraktgröße	100

### Marktdaten

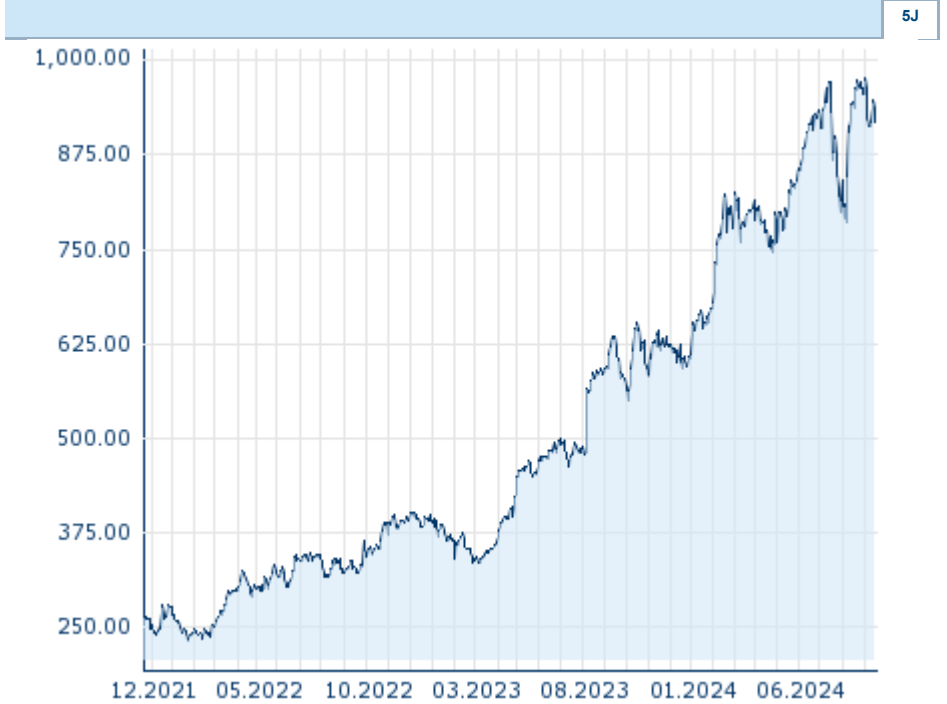
Geld (Volumen)	- USD (-)
Brief (Volumen)	- USD (-)
Eröffnung	919,3846 USD
Hoch	919,3846 USD
Tief	919,3846 USD
Schluss Vortag	936,2124 USD
Basiswert	ELI LILLY AND COMPANY
Kurs Basiswerts (Datum)	906,18 (17.09.24)
Schlusskurs (Datum)	919,38 (17.09.24)
Open Interest	0

### Performance und Risiko

	6M	1J	3J
Perf (%)	+17,77%	+47,71%	-
Perf (abs.)	+138,75	+296,97	-
Beta	-	-	-
Volatilität	32,19	31,30	-

### Futures und Optionen

Zugehörige Futures	-
Zugehörige Optionen	-













Die Wertentwicklung der Vergangenheit lässt keine verlässlichen Rückschlüsse auf die zukünftige Entwicklung eines Finanzinstruments zu.  
 Quelle: FactSet

### Kursdaten

Ø Kurs 5 Tage   Ø Volumen 5 Tage (Stk.)	931,4455 USD (0)
Ø Kurs 30 Tage   Ø Volumen 30 Tage (Stk.)	934,5818 USD (0)
Ø Kurs 100 Tage   Ø Volumen 100 Tage (Stk.)	885,8865 USD (0)
Ø Kurs 250 Tage   Ø Volumen 250 Tage	766,9675 USD (0)
Hoch seit 1.1.   Datum	976,6025 USD (03.09.2024)
Tief seit 1.1.   Datum	610,3107 USD (02.01.2024)
52 Wochen Hoch   Datum	976,6025 USD (03.09.2024)
52 Wochen Tief   Datum	549,0490 USD (03.10.2023)

### Aktuellstes Research

Basiswert	Branchen	Märkte		
Datum			Überschrift	Download
11.09.2024			Global Equity Ratings	
11.09.2024			Aktienempfehlungen Global	
05.09.2024			Global Equity Ratings	
05.09.2024			Aktienempfehlungen Global	
12.08.2024			Global Equity Ratings	

5J