

## LILLY &amp; CO., ELI FUTURE (LLYF) - EUX/202412

26.07.2024 18:35:32

Kurs  
**830,3892** USDDifferenz  -2,15% (-18,21)

## Stammdaten

Symbol	LLYFZ24
Börse	Eurex
Währung	USD
Wertpapierkategorie	Future
Basiswert	ELI LILLY AND COMPANY
Fälligkeit	12-2024
Kontraktgröße	100

## Marktdaten

Geld (Volumen)	- USD (-)
Brief (Volumen)	- USD (-)
Eröffnung	830,3892 USD
Hoch	830,3892 USD
Tief	830,3892 USD
Schluss Vortag	848,5991 USD
Basiswert	ELI LILLY AND COMPANY
Kurs Basiswerts (Datum)	804,62 (26.07.24)
Schlusskurs (Datum)	830,39 (26.07.24)
Open Interest	0

## Performance und Risiko

	6M	1J	3J
Perf (%)	+25,17%	+73,05%	-
Perf (abs.)	+166,97	+350,52	-
Beta	-	-	-
Volatilität	30,81	32,36	-

## Futures und Optionen

Zugehörige Futures	-
Zugehörige Optionen	-












5J

Die Wertentwicklung der Vergangenheit lässt keine verlässlichen Rückschlüsse auf die zukünftige Entwicklung eines Finanzinstruments zu.  
Quelle: FactSet

## Kursdaten

Ø Kurs 5 Tage   Ø Volumen 5 Tage (Stk.)	866,3488 USD (0)
Ø Kurs 30 Tage   Ø Volumen 30 Tage (Stk.)	917,8888 USD (0)
Ø Kurs 100 Tage   Ø Volumen 100 Tage (Stk.)	839,4855 USD (0)
Ø Kurs 250 Tage   Ø Volumen 250 Tage	718,9919 USD (0)
Hoch seit 1.1.   Datum	972,6323 USD (15.07.2024)
Tief seit 1.1.   Datum	610,3107 USD (02.01.2024)
52 Wochen Hoch   Datum	972,6323 USD (15.07.2024)
52 Wochen Tief   Datum	479,2022 USD (04.08.2023)

## Aktuellstes Research

Basiswert	Branchen	Märkte		
Datum			Überschrift	Download
24.07.2024			Global Equity Ratings	
24.07.2024			Aktienempfehlungen Global	
15.07.2024			Aktienempfehlungen Global	
12.07.2024			Global Equity Ratings	
21.06.2024			Global Equity Ratings	