

# MICROSOFT CORP. FUTURE (MSTF) - EUX/202412

18.09.2024 18:41:07

**Kurs**  
**435,9084** USD  
 Differenz  -0,90% (-3,96)

**Stammdaten**

Symbol MSTFZ24  
 Börse Eurex  
 Währung USD  
 Wertpapierkategorie Future  
 Basiswert MICROSOFT CORP.  
 Fälligkeit 12-2024  
 Kontraktgröße 100

**Marktdaten**

Geld (Volumen) - USD (-)  
 Brief (Volumen) - USD (-)  
 Eröffnung 435,9084 USD  
 Hoch 435,9084 USD  
 Tief 435,9084 USD  
 Schluss Vortag 439,8661 USD  
 Basiswert MICROSOFT CORP.  
 Kurs Basiswerts (Datum) 430,88 (18.09.24)  
 Schlusskurs (Datum) 435,91 (18.09.24)  
 Open Interest 0

**Performance und Risiko**

	6M	1J	3J
Perf (%)	+2,42%	+24,59%	-
Perf (abs.)	+10,39	+86,82	-
Beta	-	-	-
Volatilität	19,75	19,10	-

**Futures und Optionen**

Zugehörige Futures -  
 Zugehörige Optionen -

5J












Die Wertentwicklung der Vergangenheit lässt keine verlässlichen Rückschlüsse auf die zukünftige Entwicklung eines Finanzinstruments zu.  
 Quelle: FactSet

**Kursdaten**

Ø Kurs 5 Tage   Ø Volumen 5 Tage (Stk.)	430,6122 USD (0)
Ø Kurs 30 Tage   Ø Volumen 30 Tage (Stk.)	420,7281 USD (0)
Ø Kurs 100 Tage   Ø Volumen 100 Tage (Stk.)	436,0849 USD (0)
Ø Kurs 250 Tage   Ø Volumen 250 Tage	414,2160 USD (0)
Hoch seit 1.1.   Datum	476,8073 USD (05.07.2024)
Tief seit 1.1.   Datum	386,3420 USD (08.01.2024)
52 Wochen Hoch   Datum	476,8073 USD (05.07.2024)
52 Wochen Tief   Datum	329,0529 USD (27.09.2023)

**Aktuellstes Research**

Basiswert	Branchen	Märkte		
Datum			Überschrift	Download
11.09.2024			Global Equity Ratings	
11.09.2024			Aktienempfehlungen Global	
05.09.2024			Global Equity Ratings	
05.09.2024			Aktienempfehlungen Global	
12.08.2024			Global Equity Ratings	