

MÜNCH. RÜCKVERSICHER.-GES. AG FUTURE (MU2G) - EUX/202412

26.07.2024 18:35:35

Kurs
462,7119 EUR

Differenz  1,23% (5,64)

Stammdaten

| | |
|---------------------|---|
| Symbol | MU2GZ24 |
| Börse | Eurex |
| Währung | EUR |
| Wertpapierkategorie | Future |
| Basiswert | MUENCHENER RUECKVERSICHERUNGS-GESELLSCHAFT AG |
| Fälligkeit | 12-2024 |
| Kontraktgröße | 100 |

Marktdaten

| | |
|-------------------------|---|
| Geld (Volumen) | - EUR (-) |
| Brief (Volumen) | - EUR (-) |
| Eröffnung | 462,7119 EUR |
| Hoch | 462,7119 EUR |
| Tief | 462,7119 EUR |
| Schluss Vortag | 457,0703 EUR |
| Basiswert | MUENCHENER RUECKVERSICHERUNGS-GESELLSCHAFT AG |
| Kurs Basiswerts (Datum) | 455,30 (26.07.24) |
| Schlusskurs (Datum) | 462,71 (26.07.24) |
| Open Interest | 0 |

Performance und Risiko

| | 6M | 1J | 3J |
|-------------|---------|---------|----|
| Perf (%) | +16,01% | +31,49% | - |
| Perf (abs.) | +63,84 | +110,81 | - |
| Beta | - | - | - |
| Volatilität | 19,90 | 18,36 | - |

Futures und Optionen

| | |
|---------------------|---|
| Zugehörige Futures | - |
| Zugehörige Optionen | - |

5J













Die Wertentwicklung der Vergangenheit lässt keine verlässlichen Rückschlüsse auf die zukünftige Entwicklung eines Finanzinstruments zu.
Quelle: FactSet

Kursdaten

| | |
|---|---------------------------|
| Ø Kurs 5 Tage Ø Volumen 5 Tage (Stk.) | 459,1528 EUR (0) |
| Ø Kurs 30 Tage Ø Volumen 30 Tage (Stk.) | 466,7772 EUR (0) |
| Ø Kurs 100 Tage Ø Volumen 100 Tage (Stk.) | 451,4982 EUR (0) |
| Ø Kurs 250 Tage Ø Volumen 250 Tage | 412,3175 EUR (0) |
| Hoch seit 1.1. Datum | 477,8100 EUR (12.06.2024) |
| Tief seit 1.1. Datum | 376,9312 EUR (11.01.2024) |
| 52 Wochen Hoch Datum | 477,8100 EUR (12.06.2024) |
| 52 Wochen Tief Datum | 345,5143 EUR (03.08.2023) |

Aktuellstes Research

| Branchen | | Märkte | |
|------------|---|---|--|
| Datum | Überschrift | Download | |
| 24.07.2024 |  Global Equity Ratings |  | |
| 24.07.2024 |  Aktienempfehlungen Global |  | |
| 19.07.2024 |  Equity Weekly |  | |
| 15.07.2024 |  Aktienempfehlungen Global |  | |
| 12.07.2024 |  Global Equity Ratings |  | |