

PEPSICO INC. FUTURE (PEPF) - EUX/202412

05.07.2024 19:03:14

Kurs
165,4328 USDDifferenz  1,13% (1,85)

Stammdaten

Symbol	PEPFZ24
Börse	Eurex
Währung	USD
Wertpapierkategorie	Future
Basiswert	PEPSICO INC.
Fälligkeit	12-2024
Kontraktgröße	100

Marktdaten

Geld (Volumen)	- USD (-)
Brief (Volumen)	- USD (-)
Eröffnung	165,4328 USD
Hoch	165,4328 USD
Tief	165,4328 USD
Schluss Vortag	163,5827 USD
Basiswert	PEPSICO INC.
Kurs Basiswerts (Datum)	164,39 (05.07.24)
Schlusskurs (Datum)	165,43 (05.07.24)
Open Interest	0

Performance und Risiko

	6M	1J	3J
Perf (%)	-4,38%	-14,57%	-
Perf (abs.)	-7,58	-28,22	-
Beta	-	-	-
Volatilität	15,33	15,40	-

Futures und Optionen

Zugehörige Futures	-
Zugehörige Optionen	-

5J












Die Wertentwicklung der Vergangenheit lässt keine verlässlichen Rückschlüsse auf die zukünftige Entwicklung eines Finanzinstruments zu.

Quelle: FactSet

Kursdaten

Ø Kurs 5 Tage Ø Volumen 5 Tage (Stk.)	164,4048 USD (0)
Ø Kurs 30 Tage Ø Volumen 30 Tage (Stk.)	169,3409 USD (0)
Ø Kurs 100 Tage Ø Volumen 100 Tage (Stk.)	172,6735 USD (0)
Ø Kurs 250 Tage Ø Volumen 250 Tage	175,4626 USD (0)
Hoch seit 1.1. Datum	184,6094 USD (17.05.2024)
Tief seit 1.1. Datum	163,5827 USD (03.07.2024)
52 Wochen Hoch Datum	199,4117 USD (26.07.2023)
52 Wochen Tief Datum	162,9881 USD (12.10.2023)

Aktuellstes Research

Basiswert	Branchen	Märkte		
Datum			Überschrift	Download
21.06.2024			Global Equity Ratings	
21.06.2024			Aktienempfehlungen Global	
14.06.2024			Global Equity Ratings	
14.06.2024			Aktienempfehlungen Global	
29.05.2024			Global Equity Ratings	