

PFIZER INC. FUTURE (PFEF) - EUX/202412

16.08.2024 19:01:48

Kurs
28,3265 USD

Differenz  -1,67% (-0,48)

Stammdaten

| | |
|---------------------|------------|
| Symbol | PFEFZ24 |
| Börse | Eurex |
| Währung | USD |
| Wertpapierkategorie | Future |
| Basiswert | PFIZER INC |
| Fälligkeit | 12-2024 |
| Kontraktgröße | 100 |

Marktdaten

| | |
|-------------------------|------------------|
| Geld (Volumen) | - USD (-) |
| Brief (Volumen) | - USD (-) |
| Eröffnung | 28,3265 USD |
| Hoch | 28,3265 USD |
| Tief | 28,3265 USD |
| Schluss Vortag | 28,8084 USD |
| Basiswert | PFIZER INC |
| Kurs Basiswerts (Datum) | 28,30 (16.08.24) |
| Schlusskurs (Datum) | 28,33 (16.08.24) |
| Open Interest | 0 |

Performance und Risiko

| | 6M | 1J | 3J |
|-------------|--------|---------|----|
| Perf (%) | +1,91% | -20,75% | - |
| Perf (abs.) | +0,53 | -7,42 | - |
| Beta | - | - | - |
| Volatilität | 25,60 | 26,65 | - |

Futures und Optionen

| | |
|---------------------|---|
| Zugehörige Futures | - |
| Zugehörige Optionen | - |

5J













Die Wertentwicklung der Vergangenheit lässt keine verlässlichen Rückschlüsse auf die zukünftige Entwicklung eines Finanzinstruments zu.
Quelle: FactSet

Kursdaten

| | |
|---|--------------------------|
| Ø Kurs 5 Tage Ø Volumen 5 Tage (Stk.) | 28,7578 USD (0) |
| Ø Kurs 30 Tage Ø Volumen 30 Tage (Stk.) | 29,4264 USD (0) |
| Ø Kurs 100 Tage Ø Volumen 100 Tage (Stk.) | 28,1102 USD (0) |
| Ø Kurs 250 Tage Ø Volumen 250 Tage | 29,1746 USD (0) |
| Hoch seit 1.1. Datum | 31,1938 USD (31.07.2024) |
| Tief seit 1.1. Datum | 25,0528 USD (18.04.2024) |
| 52 Wochen Hoch Datum | 37,5656 USD (21.08.2023) |
| 52 Wochen Tief Datum | 25,0528 USD (18.04.2024) |

Aktuellstes Research

| Basiswert | Branchen | Märkte | | |
|------------|----------|---|---------------------------|---|
| Datum | | | Überschrift | Download |
| 12.08.2024 | |  | Global Equity Ratings |  |
| 12.08.2024 | |  | Aktienempfehlungen Global |  |
| 24.07.2024 | |  | Global Equity Ratings |  |
| 24.07.2024 | |  | Aktienempfehlungen Global |  |
| 15.07.2024 | |  | Aktienempfehlungen Global |  |