

PFIZER INC. FUTURE (PFEF) - EUX/202412

16.08.2024 19:01:48

Kurs
28,3265 USD

Differenz  **-1,67% (-0,48)**

Stammdaten

Symbol	PFEFZ24
Börse	Eurex
Währung	USD
Wertpapierkategorie	Future
Basiswert	PFIZER INC
Fälligkeit	12-2024
Kontraktgröße	100

Marktdaten

Geld (Volumen)	- USD (-)
Brief (Volumen)	- USD (-)
Eröffnung	28,3265 USD
Hoch	28,3265 USD
Tief	28,3265 USD
Schluss Vortag	28,8084 USD
Basiswert	PFIZER INC
Kurs Basiswerts (Datum)	28,30 (16.08.24)
Schlusskurs (Datum)	28,33 (16.08.24)
Open Interest	0

Performance und Risiko

	6M	1J	3J
Perf (%)	+1,91%	-20,75%	-
Perf (abs.)	+0,53	-7,42	-
Beta	-	-	-
Volatilität	25,60	26,65	-

Futures und Optionen

Zugehörige Futures	-
Zugehörige Optionen	-

5J












Die Wertentwicklung der Vergangenheit lässt keine verlässlichen Rückschlüsse auf die zukünftige Entwicklung eines Finanzinstruments zu.
Quelle: FactSet

Kursdaten

Ø Kurs 5 Tage Ø Volumen 5 Tage (Stk.)	28,7578 USD (0)
Ø Kurs 30 Tage Ø Volumen 30 Tage (Stk.)	29,4264 USD (0)
Ø Kurs 100 Tage Ø Volumen 100 Tage (Stk.)	28,1102 USD (0)
Ø Kurs 250 Tage Ø Volumen 250 Tage	29,1746 USD (0)
Hoch seit 1.1. Datum	31,1938 USD (31.07.2024)
Tief seit 1.1. Datum	25,0528 USD (18.04.2024)
52 Wochen Hoch Datum	37,5656 USD (21.08.2023)
52 Wochen Tief Datum	25,0528 USD (18.04.2024)

Aktuellstes Research

Basiswert	Branchen	Märkte		
Datum			Überschrift	Download
12.08.2024			Global Equity Ratings	
12.08.2024			Aktienempfehlungen Global	
24.07.2024			Global Equity Ratings	
24.07.2024			Aktienempfehlungen Global	
15.07.2024			Aktienempfehlungen Global	