


SONOVA HOLDING AG FUTURE (SONG) - EUX/202412

12.07.2024 18:59:23

Kurs
278,7321 CHF

Differenz  0,18% (0,49)

Stammdaten

Symbol SONGZ24
 Börse Eurex
 Währung CHF
 Wertpapierkategorie Future
 Basiswert SONOVA HOLDING AG
 Fälligkeit 12-2024
 Kontraktgröße 100

Marktdaten

Geld (Volumen) - CHF (-)
 Brief (Volumen) - CHF (-)
 Eröffnung 278,7321 CHF
 Hoch 278,7321 CHF
 Tief 278,7321 CHF
 Schluss Vortag 278,2378 CHF
 Basiswert SONOVA HOLDING AG
 Kurs Basiswerts (Datum) 277,30 (12.07.24)
 Schlusskurs (Datum) 278,73 (12.07.24)
 Open Interest 0

Performance und Risiko

	6M	1J	3J
Perf (%)	-1,12%	+17,35%	-
Perf (abs.)	-3,16	+41,22	-
Beta	-	-	-
Volatilität	24,70	23,39	-

Futures und Optionen

Zugehörige Futures -
 Zugehörige Optionen -







Die Wertentwicklung der Vergangenheit lässt keine verlässlichen Rückschlüsse auf die zukünftige Entwicklung eines Finanzinstruments zu.
 Quelle: FactSet

Kursdaten

Ø Kurs 5 Tage | Ø Volumen 5 Tage (Stk.) 276,2528 CHF (0)
 Ø Kurs 30 Tage | Ø Volumen 30 Tage (Stk.) 279,4190 CHF (0)
 Ø Kurs 100 Tage | Ø Volumen 100 Tage (Stk.) 273,3062 CHF (0)
 Ø Kurs 250 Tage | Ø Volumen 250 Tage 256,8410 CHF (0)
 Hoch seit 1.1. | Datum 296,5370 CHF (23.05.2024)
 Tief seit 1.1. | Datum 247,7285 CHF (19.04.2024)
 52 Wochen Hoch | Datum 296,5370 CHF (23.05.2024)
 52 Wochen Tief | Datum 209,3026 CHF (30.10.2023)

Aktuellstes Research

Branchen		Märkte	
Datum		Überschrift	Download
12.07.2024		Global Equity Ratings	
12.07.2024		Aktienempfehlungen Global	
09.07.2024		Aktienempfehlungen Österreich	
24.06.2024		Aktienempfehlungen Österreich	
21.06.2024		Global Equity Ratings	