

ORACLE CORP. FUTURE (ORCF) - EUX/202412

12.07.2024 18:58:57

Kurs
145,9468 USD

Differenz  0,43% (0,62)

Stammdaten

Symbol	ORCFZ24
Börse	Eurex
Währung	USD
Wertpapierkategorie	Future
Basiswert	ORACLE CORP
Fälligkeit	12-2024
Kontraktgröße	100

Marktdaten

Geld (Volumen)	- USD (-)
Brief (Volumen)	- USD (-)
Eröffnung	145,9468 USD
Hoch	145,9468 USD
Tief	145,9468 USD
Schluss Vortag	145,3273 USD
Basiswert	ORACLE CORP
Kurs Basiswerts (Datum)	144,60 (12.07.24)
Schlusskurs (Datum)	145,95 (12.07.24)
Open Interest	0

Performance und Risiko

	6M	1J	3J
Perf (%)	+33,16%	+17,89%	-
Perf (abs.)	+36,34	+22,15	-
Beta	-	-	-
Volatilität	32,78	32,92	-

Futures und Optionen

Zugehörige Futures	-
Zugehörige Optionen	-

5J












Die Wertentwicklung der Vergangenheit lässt keine verlässlichen Rückschlüsse auf die zukünftige Entwicklung eines Finanzinstruments zu.
Quelle: FactSet

Kursdaten

Ø Kurs 5 Tage Ø Volumen 5 Tage (Stk.)	146,0856 USD (0)
Ø Kurs 30 Tage Ø Volumen 30 Tage (Stk.)	140,5490 USD (0)
Ø Kurs 100 Tage Ø Volumen 100 Tage (Stk.)	128,5702 USD (0)
Ø Kurs 250 Tage Ø Volumen 250 Tage	121,8283 USD (0)
Hoch seit 1.1. Datum	147,7494 USD (05.07.2024)
Tief seit 1.1. Datum	106,0711 USD (03.01.2024)
52 Wochen Hoch Datum	147,7494 USD (05.07.2024)
52 Wochen Tief Datum	104,8231 USD (14.12.2023)

Aktuellstes Research

Basiswert	Branchen	Märkte		
Datum			Überschrift	Download
12.07.2024			Global Equity Ratings	
12.07.2024			Aktienempfehlungen Global	
21.06.2024			Global Equity Ratings	
21.06.2024			Aktienempfehlungen Global	
14.06.2024			Global Equity Ratings	