

# SYMRISE AG FUTURE (SY1F) - EUX/202412

16.07.2024 18:51:07

**Kurs**  
114,7098 EUR

**Differenz**  -0,80% (-0,93)

### Stammdaten

Symbol	SY1FZ24
Börse	Eurex
Währung	EUR
Wertpapierkategorie	Future
Basiswert	SYMRISE AG
Fälligkeit	12-2024
Kontraktgröße	100

### Marktdaten

Geld (Volumen)	- EUR (-)
Brief (Volumen)	- EUR (-)
Eröffnung	114,7098 EUR
Hoch	114,7098 EUR
Tief	114,7098 EUR
Schluss Vortag	115,638 EUR
Basiswert	SYMRISE AG
Kurs Basiswerts (Datum)	112,75 (16.07.24)
Schlusskurs (Datum)	114,71 (16.07.24)
Open Interest	0

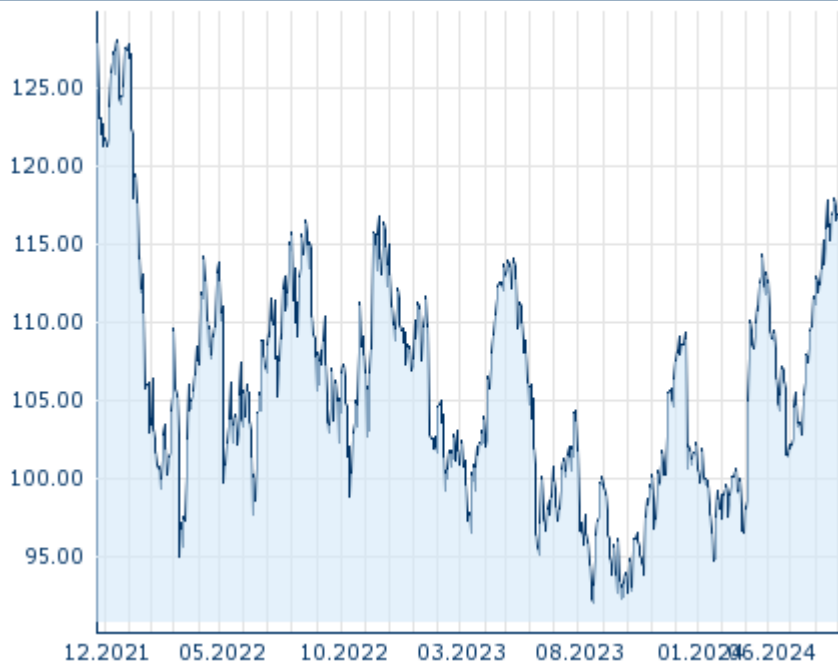
### Performance und Risiko

	6M	1J	3J
Perf (%)	+15,82%	+14,19%	-
Perf (abs.)	+15,80	+14,37	-
Beta	-	-	-
Volatilität	19,06	20,82	-

### Futures und Optionen

Zugehörige Futures	-
Zugehörige Optionen	-

5J










Die Wertentwicklung der Vergangenheit lässt keine verlässlichen Rückschlüsse auf die zukünftige Entwicklung eines Finanzinstruments zu.  
Quelle: FactSet

### Kursdaten

Ø Kurs 5 Tage   Ø Volumen 5 Tage (Stk.)	116,1717 EUR (0)
Ø Kurs 30 Tage   Ø Volumen 30 Tage (Stk.)	115,5377 EUR (0)
Ø Kurs 100 Tage   Ø Volumen 100 Tage (Stk.)	109,1210 EUR (0)
Ø Kurs 250 Tage   Ø Volumen 250 Tage	102,9963 EUR (0)
Hoch seit 1.1.   Datum	117,9151 EUR (26.06.2024)
Tief seit 1.1.   Datum	94,6992 EUR (23.01.2024)
52 Wochen Hoch   Datum	117,9151 EUR (26.06.2024)
52 Wochen Tief   Datum	92,0690 EUR (21.08.2023)

### Aktuellstes Research

Branchen		Märkte	
Datum		Überschrift	Download
15.07.2024		Aktienempfehlungen Global	
12.07.2024		Global Equity Ratings	
09.07.2024		Aktienempfehlungen Österreich	
24.06.2024		Aktienempfehlungen Österreich	
21.06.2024		Global Equity Ratings	