


QIAGEN N.V. FUTURE (QIAF) - EUX/202412

22.04.2024 18:36:49

Kurs
39,3002 EUR

Differenz  2,54% (0,97)

Stammdaten

Symbol QIAFZ24
 Börse Eurex
 Währung EUR
 Wertpapierkategorie Future
 Basiswert QIAGEN NV
 Fälligkeit 12-2024
 Kontraktgröße 100

Marktdaten

Geld (Volumen) - EUR (-)
 Brief (Volumen) - EUR (-)
 Eröffnung 39,3002 EUR
 Hoch 39,3002 EUR
 Tief 39,3002 EUR
 Schluss Vortag 38,3254 EUR
 Basiswert QIAGEN NV
 Kurs Basiswerts (Datum) 41,22 (22.04.24)
 Schlusskurs (Datum) 39,30 (22.04.24)
 Open Interest 0

Performance und Risiko

	6M	1J	3J
Perf (%)	+5,62%	-9,93%	-
Perf (abs.)	+2,09	-4,33	-
Beta	-	-	-
Volatilität	19,99	19,00	-

Futures und Optionen

Zugehörige Futures -
 Zugehörige Optionen -





Die Wertentwicklung der Vergangenheit lässt keine verlässlichen Rückschlüsse auf die zukünftige Entwicklung eines Finanzinstruments zu.
 Quelle: FactSet

Kursdaten

Ø Kurs 5 Tage Ø Volumen 5 Tage (Stk.)	38,2246 EUR (0)
Ø Kurs 30 Tage Ø Volumen 30 Tage (Stk.)	40,0822 EUR (0)
Ø Kurs 100 Tage Ø Volumen 100 Tage (Stk.)	40,8624 EUR (0)
Ø Kurs 250 Tage Ø Volumen 250 Tage	41,4750 EUR (0)
Hoch seit 1.1. Datum	43,1781 EUR (09.01.2024)
Tief seit 1.1. Datum	37,7712 EUR (16.04.2024)
52 Wochen Hoch Datum	45,9508 EUR (02.06.2023)
52 Wochen Tief Datum	34,8758 EUR (30.10.2023)

Aktuellstes Research

Branchen		Märkte	
Datum		Überschrift	Download
15.04.2024		Aktienempfehlungen Österreich	
03.04.2024		Global Equity Ratings	
03.04.2024		Aktienempfehlungen Global	
03.04.2024		Aktienempfehlungen Österreich	
22.03.2024		Equity Weekly	