


SCHINDLER HOLDING AG FUTURE (SING) - EUX/202412

12.07.2024 18:59:20

Kurs
233,3992 CHF

Differenz  1,48% (3,41)

Stammdaten

Symbol SINGZ24
 Börse Eurex
 Währung CHF
 Wertpapierkategorie Future
 Basiswert SCHINDLER HOLDING AG
 Fälligkeit 12-2024
 Kontraktgröße 100

Marktdaten

Geld (Volumen) - CHF (-)
 Brief (Volumen) - CHF (-)
 Eröffnung 233,3992 CHF
 Hoch 233,3992 CHF
 Tief 233,3992 CHF
 Schluss Vortag 229,9885 CHF
 Basiswert SCHINDLER HOLDING AG
 Kurs Basiswerts (Datum) 232,20 (12.07.24)
 Schlusskurs (Datum) 233,40 (12.07.24)
 Open Interest 0

Performance und Risiko

	6M	1J	3J
Perf (%)	+11,56%	+13,26%	-
Perf (abs.)	+24,19	+27,33	-
Beta	-	-	-
Volatilität	14,44	17,42	-

Futures und Optionen

Zugehörige Futures -
 Zugehörige Optionen -







Die Wertentwicklung der Vergangenheit lässt keine verlässlichen Rückschlüsse auf die zukünftige Entwicklung eines Finanzinstruments zu.
 Quelle: FactSet

Kursdaten

Ø Kurs 5 Tage | Ø Volumen 5 Tage (Stk.) 229,7281 CHF (0)
 Ø Kurs 30 Tage | Ø Volumen 30 Tage (Stk.) 232,3804 CHF (0)
 Ø Kurs 100 Tage | Ø Volumen 100 Tage (Stk.) 233,0256 CHF (0)
 Ø Kurs 250 Tage | Ø Volumen 250 Tage 213,1026 CHF (0)
 Hoch seit 1.1. | Datum 243,1275 CHF (24.05.2024)
 Tief seit 1.1. | Datum 201,1866 CHF (19.01.2024)
 52 Wochen Hoch | Datum 243,1275 CHF (24.05.2024)
 52 Wochen Tief | Datum 179,1674 CHF (20.10.2023)

Aktuellstes Research

Branchen		Märkte	
Datum		Überschrift	Download
12.07.2024		Global Equity Ratings	
12.07.2024		Aktienempfehlungen Global	
09.07.2024		Aktienempfehlungen Österreich	
24.06.2024		Aktienempfehlungen Österreich	
21.06.2024		Global Equity Ratings	