


# UNITED INTERNET (UTDG) - EUX/20241220

14.08.2024 18:37:20

**Kurs**  
**18,3001** EUR

Differenz  6,35% (1,09)

**Stammdaten**

Symbol UTDGZ24  
 Börse Eurex  
 Währung EUR  
 Wertpapierkategorie Future  
 Basiswert UNITED INTERNET AG  
 Fälligkeit 12-2024  
 Kontraktgröße 100

**Marktdaten**

Geld (Volumen) - EUR (-)  
 Brief (Volumen) - EUR (-)  
 Eröffnung 18,3001 EUR  
 Hoch 18,3001 EUR  
 Tief 18,3001 EUR  
 Schluss Vortag 17,2074 EUR  
 Basiswert UNITED INTERNET AG  
 Kurs Basiswerts (Datum) 18,16 (15.08.24)  
 Schlusskurs (Datum) 18,30 (14.08.24)  
 Open Interest 0

**Performance und Risiko**

	6M	1J	3J
Perf (%)	-23,20%	+11,11%	-
Perf (abs.)	-5,53	+1,83	-
Beta	-	-	-
Volatilität	41,11	38,22	-

**Futures und Optionen**

Zugehörige Futures -  
 Zugehörige Optionen -





Die Wertentwicklung der Vergangenheit lässt keine verlässlichen Rückschlüsse auf die zukünftige Entwicklung eines Finanzinstruments zu.  
 Quelle: FactSet

**Kursdaten**

Ø Kurs 5 Tage | Ø Volumen 5 Tage (Stk.) 17,3909 EUR (0)  
 Ø Kurs 30 Tage | Ø Volumen 30 Tage (Stk.) 20,0155 EUR (0)  
 Ø Kurs 100 Tage | Ø Volumen 100 Tage (Stk.) 21,3654 EUR (0)  
 Ø Kurs 250 Tage | Ø Volumen 250 Tage 21,4722 EUR (0)  
 Hoch seit 1.1. | Datum 25,4281 EUR (26.01.2024)  
 Tief seit 1.1. | Datum 16,4421 EUR (05.08.2024)  
 52 Wochen Hoch | Datum 25,4281 EUR (26.01.2024)  
 52 Wochen Tief | Datum 16,2167 EUR (15.08.2023)

**Aktuellstes Research**

Branchen		Märkte	
Datum		Überschrift	Download
13.08.2024		Aktienempfehlungen Österreich	
12.08.2024		Global Equity Ratings	
12.08.2024		Aktienempfehlungen Global	
09.08.2024		Equity Weekly	
02.08.2024		Equity Weekly	