

# ELIA GROUP FUTURE (ELIF) - EUX/202412

12.07.2024 18:58:11

**Kurs**  
92,6229 EUR

**Differenz**  -2,16% (-2,05)

### Stammdaten

Symbol	ELIFZ24
Börse	Eurex
Währung	EUR
Wertpapierkategorie	Future
Basiswert	ELIA GROUP SA
Fälligkeit	12-2024
Kontraktgröße	100

### Marktdaten

Geld (Volumen)	- EUR (-)
Brief (Volumen)	- EUR (-)
Eröffnung	92,6229 EUR
Hoch	92,6229 EUR
Tief	92,6229 EUR
Schluss Vortag	94,6689 EUR
Basiswert	ELIA GROUP SA
Kurs Basiswerts (Datum)	91,95 (12.07.24)
Schlusskurs (Datum)	92,62 (12.07.24)
Open Interest	0

### Performance und Risiko

	6M	1J	3J
Perf (%)	-22,57%	-20,56%	-
Perf (abs.)	-27,00	-23,97	-
Beta	-	-	-
Volatilität	26,18	26,86	-

### Futures und Optionen

Zugehörige Futures	-
Zugehörige Optionen	-

5J








Die Wertentwicklung der Vergangenheit lässt keine verlässlichen Rückschlüsse auf die zukünftige Entwicklung eines Finanzinstruments zu.  
Quelle: FactSet

### Kursdaten

Ø Kurs 5 Tage   Ø Volumen 5 Tage (Stk.)	91,7878 EUR (0)
Ø Kurs 30 Tage   Ø Volumen 30 Tage (Stk.)	92,2419 EUR (0)
Ø Kurs 100 Tage   Ø Volumen 100 Tage (Stk.)	96,7535 EUR (0)
Ø Kurs 250 Tage   Ø Volumen 250 Tage	102,0504 EUR (0)
Hoch seit 1.1.   Datum	119,6206 EUR (12.01.2024)
Tief seit 1.1.   Datum	87,1201 EUR (02.07.2024)
52 Wochen Hoch   Datum	119,6206 EUR (12.01.2024)
52 Wochen Tief   Datum	87,1201 EUR (02.07.2024)

### Aktuellstes Research

Branchen		Märkte	
Datum		Überschrift	Download
12.07.2024		Global Equity Ratings	
12.07.2024		Aktienempfehlungen Global	
09.07.2024		Aktienempfehlungen Österreich	
24.06.2024		Aktienempfehlungen Österreich	
21.06.2024		Global Equity Ratings	