

# THYSSENKRUPP AG FUTURE (TKAG) - EUX/202412

14.08.2024 18:37:13

Kurs  
**3,128** EUR

Differenz  -6,35% (-0,21)

### Stammdaten

Symbol	TKAGZ24
Börse	Eurex
Währung	EUR
Wertpapierkategorie	Future
Basiswert	THYSSENKRUPP AG
Fälligkeit	12-2024
Kontraktgröße	100

### Marktdaten

Geld (Volumen)	- EUR (-)
Brief (Volumen)	- EUR (-)
Eröffnung	3,128 EUR
Hoch	3,128 EUR
Tief	3,128 EUR
Schluss Vortag	3,3401 EUR
Basiswert	THYSSENKRUPP AG
Kurs Basiswerts (Datum)	3,088 (15.08.24)
Schlusskurs (Datum)	3,13 (14.08.24)
Open Interest	0

### Performance und Risiko

	6M	1J	3J
Perf (%)	-38,59%	-56,64%	-
Perf (abs.)	-1,97	-4,09	-
Beta	-	-	-
Volatilität	34,99	34,69	-

### Futures und Optionen

Zugehörige Futures	-
Zugehörige Optionen	-

5J







Die Wertentwicklung der Vergangenheit lässt keine verlässlichen Rückschlüsse auf die zukünftige Entwicklung eines Finanzinstruments zu.  
Quelle: FactSet

### Kursdaten

Ø Kurs 5 Tage   Ø Volumen 5 Tage (Stk.)	3,343 EUR (0)
Ø Kurs 30 Tage   Ø Volumen 30 Tage (Stk.)	3,764 EUR (0)
Ø Kurs 100 Tage   Ø Volumen 100 Tage (Stk.)	4,454 EUR (0)
Ø Kurs 250 Tage   Ø Volumen 250 Tage	5,605 EUR (0)
Hoch seit 1.1.   Datum	6,479 EUR (02.01.2024)
Tief seit 1.1.   Datum	3,128 EUR (14.08.2024)
52 Wochen Hoch   Datum	7,668 EUR (01.09.2023)
52 Wochen Tief   Datum	3,128 EUR (14.08.2024)

### Aktuellstes Research

Branchen		Märkte	
Datum		Überschrift	Download
13.08.2024		Aktienempfehlungen Österreich	
12.08.2024		Global Equity Ratings	
12.08.2024		Aktienempfehlungen Global	
09.08.2024		Equity Weekly	
02.08.2024		Equity Weekly	