


ALIBABA GROUP HOLDING LTD. FUTURE (BABF) - EUX/202412

17.07.2024 18:45:18

Kurs
77,7749 USD

Differenz  **-1,33% (-1,05)**

Stammdaten

Symbol: BABFZ24
 Börse: Eurex
 Währung: USD
 Wertpapierkategorie: Future
 Basiswert: ALIBABA GROUP HOLDING LTD. SP. ADR
 Fälligkeit: 12-2024
 Kontraktgröße: 100

Marktdaten

Geld (Volumen): - USD (-)
 Brief (Volumen): - USD (-)
 Eröffnung: 77,7749 USD
 Hoch: 77,7749 USD
 Tief: 77,7749 USD
 Schluss Vortag: 78,822 USD
 Basiswert: ALIBABA GROUP HOLDING LTD. SP. ADR
 Kurs Basiswerts (Datum): 77,04 (17.07.24)
 Schlusskurs (Datum): 77,77 (17.07.24)
 Open Interest: 0

Performance und Risiko

	6M	1J	3J
Perf (%)	+7,70%	-23,16%	-
Perf (abs.)	+5,63	-23,76	-
Beta	-	-	-
Volatilität	36,47	35,99	-

Futures und Optionen

Zugehörige Futures: -
 Zugehörige Optionen: -












Die Wertentwicklung der Vergangenheit lässt keine verlässlichen Rückschlüsse auf die zukünftige Entwicklung eines Finanzinstruments zu.
 Quelle: FactSet

Kursdaten

Ø Kurs 5 Tage Ø Volumen 5 Tage (Stk.)	79,0971 USD (0)
Ø Kurs 30 Tage Ø Volumen 30 Tage (Stk.)	76,5055 USD (0)
Ø Kurs 100 Tage Ø Volumen 100 Tage (Stk.)	77,7997 USD (0)
Ø Kurs 250 Tage Ø Volumen 250 Tage	83,3021 USD (0)
Hoch seit 1.1. Datum	89,2385 USD (17.05.2024)
Tief seit 1.1. Datum	70,8040 USD (19.01.2024)
52 Wochen Hoch Datum	109,7133 USD (31.07.2023)
52 Wochen Tief Datum	70,8040 USD (19.01.2024)

Aktuellstes Research

Basiswert	Branchen		
Datum		Überschrift	Download
15.07.2024		Aktienempfehlungen Global	
12.07.2024		Global Equity Ratings	
21.06.2024		Global Equity Ratings	
21.06.2024		Aktienempfehlungen Global	
14.06.2024		Global Equity Ratings	