

ALIBABA GROUP HOLDING LTD. FUTURE (BABF) - EUX/202412

16.07.2024 18:49:55

Kurs
78,822 USD
 Differenz  -0,79% (-0,62)

Stammdaten

Symbol	BABFZ24
Börse	Eurex
Währung	USD
Wertpapierkategorie	Future
Basiswert	ALIBABA GROUP HOLDING LTD. SP. ADR
Fälligkeit	12-2024
Kontraktgröße	100

Marktdaten

Geld (Volumen)	- USD (-)
Brief (Volumen)	- USD (-)
Eröffnung	78,822 USD
Hoch	78,822 USD
Tief	78,822 USD
Schluss Vortag	79,4461 USD
Basiswert	ALIBABA GROUP HOLDING LTD. SP. ADR
Kurs Basiswerts (Datum)	78,38 (16.07.24)
Schlusskurs (Datum)	78,82 (16.07.24)
Open Interest	0

Performance und Risiko

	6M	1J	3J
Perf (%)	+7,70%	-23,16%	-
Perf (abs.)	+5,63	-23,76	-
Beta	-	-	-
Volatilität	36,47	35,99	-

Futures und Optionen

Zugehörige Futures	-
Zugehörige Optionen	-













Die Wertentwicklung der Vergangenheit lässt keine verlässlichen Rückschlüsse auf die zukünftige Entwicklung eines Finanzinstruments zu.
 Quelle: FactSet

Kursdaten

Ø Kurs 5 Tage Ø Volumen 5 Tage (Stk.)	79,097 USD (0)
Ø Kurs 30 Tage Ø Volumen 30 Tage (Stk.)	76,506 USD (0)
Ø Kurs 100 Tage Ø Volumen 100 Tage (Stk.)	77,800 USD (0)
Ø Kurs 250 Tage Ø Volumen 250 Tage	83,302 USD (0)
Hoch seit 1.1. Datum	89,239 USD (17.05.2024)
Tief seit 1.1. Datum	70,804 USD (19.01.2024)
52 Wochen Hoch Datum	109,713 USD (31.07.2023)
52 Wochen Tief Datum	70,804 USD (19.01.2024)

Aktuellstes Research

Basiswert	Branchen		
Datum		Überschrift	Download
15.07.2024		Aktienempfehlungen Global	
12.07.2024		Global Equity Ratings	
21.06.2024		Global Equity Ratings	
21.06.2024		Aktienempfehlungen Global	
14.06.2024		Global Equity Ratings	

5J