


# ALIBABA GROUP HOLDING LTD. FUTURE (BABF) - EUX/202412

18.07.2024 18:33:34

**Kurs**  
**77,5622** USD

Differenz  -0,27% (-0,21)

**Stammdaten**

Symbol BABFZ24  
 Börse Eurex  
 Währung USD  
 Wertpapierkategorie Future  
 Basiswert ALIBABA GROUP HOLDING LTD. SP. ADR  
 Fälligkeit 12-2024  
 Kontraktgröße 100

**Marktdaten**

Geld (Volumen) - USD (-)  
 Brief (Volumen) - USD (-)  
 Eröffnung 77,5622 USD  
 Hoch 77,5622 USD  
 Tief 77,5622 USD  
 Schluss Vortag 77,7749 USD  
 Basiswert ALIBABA GROUP HOLDING LTD. SP. ADR  
 Kurs Basiswerts (Datum) 76,54 (18.07.24)  
 Schlusskurs (Datum) 77,56 (18.07.24)  
 Open Interest 0

**Performance und Risiko**

	6M	1J	3J
Perf (%)	+8,58%	-22,01%	-
Perf (abs.)	+6,15	-21,95	-
Beta	-	-	-
Volatilität	36,52	35,98	-

**Futures und Optionen**

Zugehörige Futures -  
 Zugehörige Optionen -












Die Wertentwicklung der Vergangenheit lässt keine verlässlichen Rückschlüsse auf die zukünftige Entwicklung eines Finanzinstruments zu.  
 Quelle: FactSet

**Kursdaten**

Ø Kurs 5 Tage   Ø Volumen 5 Tage (Stk.)	79,2102 USD (0)
Ø Kurs 30 Tage   Ø Volumen 30 Tage (Stk.)	76,4561 USD (0)
Ø Kurs 100 Tage   Ø Volumen 100 Tage (Stk.)	77,7816 USD (0)
Ø Kurs 250 Tage   Ø Volumen 250 Tage	83,2025 USD (0)
Hoch seit 1.1.   Datum	89,2385 USD (17.05.2024)
Tief seit 1.1.   Datum	70,8040 USD (19.01.2024)
52 Wochen Hoch   Datum	109,7133 USD (31.07.2023)
52 Wochen Tief   Datum	70,8040 USD (19.01.2024)

**Aktuellstes Research**

Basiswert	Branchen		
Datum		Überschrift	Download
15.07.2024		Aktienempfehlungen Global	
12.07.2024		Global Equity Ratings	
21.06.2024		Global Equity Ratings	
21.06.2024		Aktienempfehlungen Global	
14.06.2024		Global Equity Ratings	