

ALIBABA GROUP HOLDING LTD. FUTURE (BABF) - EUX/202412

28.06.2024 18:40:38

Kurs
73,349 USD

Differenz  -0,49% (-0,36)

Stammdaten

Symbol	BABFZ24
Börse	Eurex
Währung	USD
Wertpapierkategorie	Future
Basiswert	ALIBABA GROUP HOLDING LTD. SP. ADR
Fälligkeit	12-2024
Kontraktgröße	100

Marktdaten

Geld (Volumen)	- USD (-)
Brief (Volumen)	- USD (-)
Eröffnung	73,349 USD
Hoch	73,349 USD
Tief	73,349 USD
Schluss Vortag	73,712 USD
Basiswert	ALIBABA GROUP HOLDING LTD. SP. ADR
Kurs Basiswerts (Datum)	72,105 (28.06.24)
Schlusskurs (Datum)	73,35 (28.06.24)
Open Interest	0

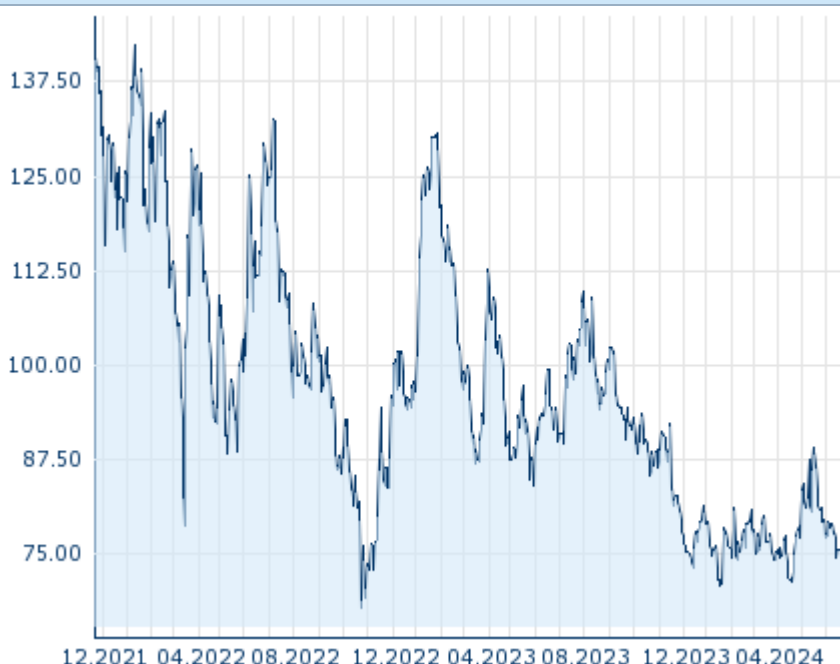
Performance und Risiko

	6M	1J	3J
Perf (%)	-7,46%	-21,98%	-
Perf (abs.)	-5,94	-20,77	-
Beta	-	-	-
Volatilität	36,48	36,96	-

Futures und Optionen

Zugehörige Futures	-
Zugehörige Optionen	-

5J












Die Wertentwicklung der Vergangenheit lässt keine verlässlichen Rückschlüsse auf die zukünftige Entwicklung eines Finanzinstruments zu.
Quelle: FactSet

Kursdaten

Ø Kurs 5 Tage Ø Volumen 5 Tage (Stk.)	75,107 USD (0)
Ø Kurs 30 Tage Ø Volumen 30 Tage (Stk.)	78,848 USD (0)
Ø Kurs 100 Tage Ø Volumen 100 Tage (Stk.)	77,891 USD (0)
Ø Kurs 250 Tage Ø Volumen 250 Tage	84,489 USD (0)
Hoch seit 1.1. Datum	89,239 USD (17.05.2024)
Tief seit 1.1. Datum	70,804 USD (19.01.2024)
52 Wochen Hoch Datum	109,713 USD (31.07.2023)
52 Wochen Tief Datum	70,804 USD (19.01.2024)

Aktuellstes Research

Basiswert	Branchen	Datum	Überschrift	Download
		21.06.2024	 Global Equity Ratings	
		21.06.2024	 Aktienempfehlungen Global	
		14.06.2024	 Global Equity Ratings	
		14.06.2024	 Aktienempfehlungen Global	
		29.05.2024	 Global Equity Ratings	