

EXXON MOBIL CORP. FUTURE (XOMF) - EUX/202412

30.04.2024 18:40:12

Kurs
120,7449 USD
 Differenz  -0,27% (-0,32)

Stammdaten	
Symbol	XOMFZ24
Börse	Eurex
Währung	USD
Wertpapierkategorie	Future
Basiswert	EXXON MOBIL CORPORATION
Fälligkeit	12-2024
Kontraktgröße	100

Marktdaten	
Geld (Volumen)	- USD (-)
Brief (Volumen)	- USD (-)
Eröffnung	120,7449 USD
Hoch	120,7449 USD
Tief	120,7449 USD
Schluss Vortag	121,0689 USD
Basiswert	EXXON MOBIL CORPORATION
Kurs Basiswerts (Datum)	116,03 (01.05.24)
Schlusskurs (Datum)	120,74 (30.04.24)
Open Interest	0

Performance und Risiko			
	6M	1J	3J
Perf (%)	+12,21%	-0,97%	-
Perf (abs.)	+13,14	-1,19	-
Beta	-	-	-
Volatilität	19,49	22,78	-










Futures und Optionen	
Zugehörige Futures	-
Zugehörige Optionen	-



Die Wertentwicklung der Vergangenheit lässt keine verlässlichen Rückschlüsse auf die zukünftige Entwicklung eines Finanzinstruments zu.
 Quelle: FactSet

Kursdaten	
Ø Kurs 5 Tage Ø Volumen 5 Tage (Stk.)	120,9036 USD (0)
Ø Kurs 30 Tage Ø Volumen 30 Tage (Stk.)	119,8471 USD (0)
Ø Kurs 100 Tage Ø Volumen 100 Tage (Stk.)	108,6090 USD (0)
Ø Kurs 250 Tage Ø Volumen 250 Tage	109,7548 USD (0)
Hoch seit 1.1. Datum	124,1301 USD (12.04.2024)
Tief seit 1.1. Datum	96,9228 USD (22.01.2024)
52 Wochen Hoch Datum	124,1301 USD (12.04.2024)
52 Wochen Tief Datum	96,9228 USD (22.01.2024)

Aktuellstes Research

Basiswert	Branchen	Märkte		
Datum			Überschrift	Download
26.04.2024			Global Equity Ratings	
26.04.2024			Aktienempfehlungen Global	
03.04.2024			Global Equity Ratings	
03.04.2024			Aktienempfehlungen Global	
13.03.2024			Global Equity Ratings	