

EXXON MOBIL CORP. FUTURE (XOMF) - EUX/202412

16.04.2024 18:53:35

Kurs
120,65 USD
 Differenz  -1,38% (-1,68)

| Stammdaten | |
|---------------------|-------------------------|
| Symbol | XOMFZ24 |
| Börse | Eurex |
| Währung | USD |
| Wertpapierkategorie | Future |
| Basiswert | EXXON MOBIL CORPORATION |
| Fälligkeit | 12-2024 |
| Kontraktgröße | 100 |

| Marktdaten | |
|-------------------------|-------------------------|
| Geld (Volumen) | - USD (-) |
| Brief (Volumen) | - USD (-) |
| Eröffnung | 120,65 USD |
| Hoch | 120,65 USD |
| Tief | 120,65 USD |
| Schluss Vortag | 122,3327 USD |
| Basiswert | EXXON MOBIL CORPORATION |
| Kurs Basiswerts (Datum) | 118,69 (16.04.24) |
| Schlusskurs (Datum) | 120,65 (16.04.24) |
| Open Interest | 0 |

| Performance und Risiko | | | |
|------------------------|--------|--------|----|
| | 6M | 1J | 3J |
| Perf (%) | +7,18% | +2,16% | - |
| Perf (abs.) | +8,08 | +2,55 | - |
| Beta | - | - | - |
| Volatilität | 19,58 | 24,77 | - |











| Futures und Optionen | |
|----------------------|---|
| Zugehörige Futures | - |
| Zugehörige Optionen | - |



Die Wertentwicklung der Vergangenheit lässt keine verlässlichen Rückschlüsse auf die zukünftige Entwicklung eines Finanzinstruments zu.
 Quelle: FactSet

| Kursdaten | |
|---|-------------------------|
| Ø Kurs 5 Tage Ø Volumen 5 Tage (Stk.) | 122,51 USD (0) |
| Ø Kurs 30 Tage Ø Volumen 30 Tage (Stk.) | 116,13 USD (0) |
| Ø Kurs 100 Tage Ø Volumen 100 Tage (Stk.) | 107,06 USD (0) |
| Ø Kurs 250 Tage Ø Volumen 250 Tage | 109,47 USD (0) |
| Hoch seit 1.1. Datum | 124,13 USD (12.04.2024) |
| Tief seit 1.1. Datum | 96,92 USD (22.01.2024) |
| 52 Wochen Hoch Datum | 124,13 USD (12.04.2024) |
| 52 Wochen Tief Datum | 96,92 USD (22.01.2024) |

Aktuellstes Research

| Basiswert | Branchen | Märkte | | |
|------------|---|--------|---------------------------|---|
| Datum | | | Überschrift | Download |
| 03.04.2024 |  | | Global Equity Ratings |  |
| 03.04.2024 |  | | Aktienempfehlungen Global |  |
| 13.03.2024 |  | | Global Equity Ratings |  |
| 13.03.2024 |  | | Aktienempfehlungen Global |  |
| 22.02.2024 |  | | Aktienempfehlungen Global |  |