

# EXXON MOBIL CORP. FUTURE (XOMF) - EUX/202412

22.09.2023 18:40:39

**Kurs**  
118,969 USD

**Differenz**  -0,35% (-0,42)

### Stammdaten

Symbol	XOMFZ24
Börse	Eurex
Währung	USD
Wertpapierkategorie	Future
Basiswert	EXXON MOBIL CORPORATION
Fälligkeit	12-2024
Kontraktgröße	100

### Marktdaten

Geld (Volumen)	- USD (-)
Brief (Volumen)	- USD (-)
Eröffnung	118,969 USD
Hoch	118,969 USD
Tief	118,969 USD
Schluss Vortag	119,3908 USD
Basiswert	EXXON MOBIL CORPORATION
Kurs Basiswerts (Datum)	114,94 (22.09.23)
Schlusskurs (Datum)	118,97 (22.09.23)
Open Interest	0

### Performance und Risiko

	6M	1J	3J
Perf (%)	+9,63%	+29,87%	-
Perf (abs.)	+10,45	+27,36	-
Beta	-	-	-
Volatilität	28,07	30,91	36,43

### Futures und Optionen

Zugehörige Futures	-
Zugehörige Optionen	-

5J












Die Wertentwicklung der Vergangenheit lässt keine verlässlichen Rückschlüsse auf die zukünftige Entwicklung eines Finanzinstruments zu.  
Quelle: FactSet

### Kursdaten

Ø Kurs 5 Tage   Ø Volumen 5 Tage (Stk.)	120,421 USD (0)
Ø Kurs 30 Tage   Ø Volumen 30 Tage (Stk.)	116,236 USD (0)
Ø Kurs 100 Tage   Ø Volumen 100 Tage (Stk.)	110,616 USD (0)
Ø Kurs 250 Tage   Ø Volumen 250 Tage	111,945 USD (0)
Hoch seit 1.1.   Datum	122,081 USD (14.09.2023)
Tief seit 1.1.   Datum	101,362 USD (17.03.2023)
52 Wochen Hoch   Datum	122,081 USD (14.09.2023)
52 Wochen Tief   Datum	84,635 USD (26.09.2022)

### Aktuellstes Research

Basiswert	Branchen	Märkte		
Datum			Überschrift	Download
08.09.2023			Global Equity Ratings	
08.09.2023			Aktienempfehlungen Global	
22.08.2023			Global Equity Ratings	
22.08.2023			Aktienempfehlungen Global	
17.08.2023			Global Equity Ratings	