

# ERSTE GROUP BANK AG FUTURE (EBOG) - EUX/202412

24.07.2024 18:38:17

Kurs  
**47,7755** EUR

Differenz  -0,07% (-0,04)

### Stammdaten

Symbol	EBOGZ24
Börse	Eurex
Währung	EUR
Wertpapierkategorie	Future
Basiswert	ERSTE GROUP BANK AG
Fälligkeit	12-2024
Kontraktgröße	100

### Marktdaten

Geld (Volumen)	- EUR (-)
Brief (Volumen)	- EUR (-)
Eröffnung	47,7755 EUR
Hoch	47,7755 EUR
Tief	47,7755 EUR
Schluss Vortag	47,8112 EUR
Basiswert	ERSTE GROUP BANK AG
Kurs Basiswerts (Datum)	47,00 (24.07.24)
Schlusskurs (Datum)	47,78 (24.07.24)
Open Interest	0

### Performance und Risiko

	6M	1J	3J
Perf (%)	+22,62%	+36,22%	-
Perf (abs.)	+8,81	+12,70	-
Beta	-	-	-
Volatilität	20,92	19,52	-

### Futures und Optionen

Zugehörige Futures	-
Zugehörige Optionen	-

5J












Die Wertentwicklung der Vergangenheit lässt keine verlässlichen Rückschlüsse auf die zukünftige Entwicklung eines Finanzinstruments zu.  
Quelle: FactSet

### Kursdaten

Ø Kurs 5 Tage   Ø Volumen 5 Tage (Stk.)	47,5093 EUR (0)
Ø Kurs 30 Tage   Ø Volumen 30 Tage (Stk.)	46,0969 EUR (0)
Ø Kurs 100 Tage   Ø Volumen 100 Tage (Stk.)	43,2325 EUR (0)
Ø Kurs 250 Tage   Ø Volumen 250 Tage	38,1416 EUR (0)
Hoch seit 1.1.   Datum	47,9289 EUR (16.07.2024)
Tief seit 1.1.   Datum	35,4852 EUR (03.01.2024)
52 Wochen Hoch   Datum	47,9289 EUR (16.07.2024)
52 Wochen Tief   Datum	31,2576 EUR (27.09.2023)

### Aktuellstes Research

Basiswert	Branchen	Märkte		
Datum			Überschrift	Download
03.05.2024			Equity Weekly	
01.03.2024			Equity Weekly	
03.11.2023			Equity Weekly	
04.08.2023			Equity Weekly	
28.04.2023			Equity Weekly	