

TOTAL ENERG.SE STOCK TRACKING FUTURE (1TOT) - EUX/202412

13.09.2024 18:39:18

Kurs
61,7931 EUR

Differenz  0,25% (0,16)

Stammdaten

Symbol	1TOTZ24
Börse	Eurex
Währung	EUR
Wertpapierkategorie	Future
Basiswert	TOTALENERGIES SE
Fälligkeit	12-2024
Kontraktgröße	100

Marktdaten

Geld (Volumen)	- EUR (-)
Brief (Volumen)	- EUR (-)
Eröffnung	61,7931 EUR
Hoch	61,7931 EUR
Tief	61,7931 EUR
Schluss Vortag	61,6376 EUR
Basiswert	TOTALENERGIES SE
Kurs Basiswerts (Datum)	61,07 (13.09.24)
Schlusskurs (Datum)	61,79 (13.09.24)
Open Interest	0

Performance und Risiko

	6M	1J	3J
Perf (%)	-3,18%	-4,62%	-
Perf (abs.)	-2,03	-2,99	-
Beta	-	-	-
Volatilität	19,54	18,72	-

Futures und Optionen

Zugehörige Futures	-
Zugehörige Optionen	-

5J












Die Wertentwicklung der Vergangenheit lässt keine verlässlichen Rückschlüsse auf die zukünftige Entwicklung eines Finanzinstruments zu.
Quelle: FactSet

Kursdaten

Ø Kurs 5 Tage Ø Volumen 5 Tage (Stk.)	61,3305 EUR (0)
Ø Kurs 30 Tage Ø Volumen 30 Tage (Stk.)	62,2333 EUR (0)
Ø Kurs 100 Tage Ø Volumen 100 Tage (Stk.)	64,8826 EUR (0)
Ø Kurs 250 Tage Ø Volumen 250 Tage	64,7325 EUR (0)
Hoch seit 1.1. Datum	71,4220 EUR (26.04.2024)
Tief seit 1.1. Datum	60,0122 EUR (22.01.2024)
52 Wochen Hoch Datum	71,4220 EUR (26.04.2024)
52 Wochen Tief Datum	60,0122 EUR (22.01.2024)

Aktuellstes Research

Basiswert	Branchen	Märkte		
Datum			Überschrift	Download
11.09.2024			Global Equity Ratings	
11.09.2024			Aktienempfehlungen Global	
05.09.2024			Global Equity Ratings	
05.09.2024			Aktienempfehlungen Global	
12.08.2024			Global Equity Ratings	