

TOTAL ENERG.SE STOCK TRACKING FUTURE (1TOT) - EUX/202412

12.07.2024 18:34:23

Kurs
64,7277 EUR

Differenz  1,07% (0,69)

Stammdaten

Symbol	1TOTZ24
Börse	Eurex
Währung	EUR
Wertpapierkategorie	Future
Basiswert	TOTALENERGIES SE
Fälligkeit	12-2024
Kontraktgröße	100

Marktdaten

Geld (Volumen)	- EUR (-)
Brief (Volumen)	- EUR (-)
Eröffnung	64,7277 EUR
Hoch	64,7277 EUR
Tief	64,7277 EUR
Schluss Vortag	64,0425 EUR
Basiswert	TOTALENERGIES SE
Kurs Basiswerts (Datum)	63,50 (12.07.24)
Schlusskurs (Datum)	64,73 (12.07.24)
Open Interest	0

Performance und Risiko

	6M	1J	3J
Perf (%)	+3,55%	+15,43%	-
Perf (abs.)	+2,22	+8,65	-
Beta	-	-	-
Volatilität	18,88	18,99	-

Futures und Optionen

Zugehörige Futures	-
Zugehörige Optionen	-

5J












Die Wertentwicklung der Vergangenheit lässt keine verlässlichen Rückschlüsse auf die zukünftige Entwicklung eines Finanzinstruments zu.
Quelle: FactSet

Kursdaten

Ø Kurs 5 Tage Ø Volumen 5 Tage (Stk.)	64,6929 EUR (0)
Ø Kurs 30 Tage Ø Volumen 30 Tage (Stk.)	64,9015 EUR (0)
Ø Kurs 100 Tage Ø Volumen 100 Tage (Stk.)	66,2599 EUR (0)
Ø Kurs 250 Tage Ø Volumen 250 Tage	64,4645 EUR (0)
Hoch seit 1.1. Datum	71,4220 EUR (26.04.2024)
Tief seit 1.1. Datum	60,0122 EUR (22.01.2024)
52 Wochen Hoch Datum	71,4220 EUR (26.04.2024)
52 Wochen Tief Datum	54,3225 EUR (17.07.2023)

Aktuellstes Research

Basiswert	Branchen	Märkte		
Datum			Überschrift	Download
12.07.2024			Global Equity Ratings	
12.07.2024			Aktienempfehlungen Global	
21.06.2024			Global Equity Ratings	
21.06.2024			Aktienempfehlungen Global	
14.06.2024			Global Equity Ratings	