


# SALESFORCE.COM INC. FUTURE (FOOG) - EUX/202412

16.07.2024 18:50:19

**Kurs**  
**259,5337** USD

**Differenz**  **-0,48% (-1,25)**

**Stammdaten**

Symbol: FOOGZ24  
 Börse: Eurex  
 Währung: USD  
 Wertpapierkategorie: Future  
 Basiswert: SALESFORCE INC.  
 Fälligkeit: 12-2024  
 Kontraktgröße: 100

**Marktdaten**

Geld (Volumen): - USD (-)  
 Brief (Volumen): - USD (-)  
 Eröffnung: 259,5337 USD  
 Hoch: 259,5337 USD  
 Tief: 259,5337 USD  
 Schluss Vortag: 260,7807 USD  
 Basiswert: SALESFORCE INC.  
 Kurs Basiswerts (Datum): 256,03 (16.07.24)  
 Schlusskurs (Datum): 259,53 (16.07.24)  
 Open Interest: 0

**Performance und Risiko**

	6M	1J	3J
Perf (%)	-8,04%	+4,58%	-
Perf (abs.)	-22,69	+11,37	-
Beta	-	-	-
Volatilität	43,32	35,50	-

**Futures und Optionen**

Zugehörige Futures: -  
 Zugehörige Optionen: -












Die Wertentwicklung der Vergangenheit lässt keine verlässlichen Rückschlüsse auf die zukünftige Entwicklung eines Finanzinstruments zu.  
 Quelle: FactSet

**Kursdaten**

Ø Kurs 5 Tage   Ø Volumen 5 Tage (Stk.)	258,1392 USD (0)
Ø Kurs 30 Tage   Ø Volumen 30 Tage (Stk.)	252,0351 USD (0)
Ø Kurs 100 Tage   Ø Volumen 100 Tage (Stk.)	283,3207 USD (0)
Ø Kurs 250 Tage   Ø Volumen 250 Tage	263,0623 USD (0)
Hoch seit 1.1.   Datum	330,5030 USD (01.03.2024)
Tief seit 1.1.   Datum	221,2877 USD (30.05.2024)
52 Wochen Hoch   Datum	330,5030 USD (01.03.2024)
52 Wochen Tief   Datum	15,8428 USD (14.12.2023)

**Aktuellstes Research**

Basiswert	Branchen	Märkte		
Datum			Überschrift	Download
15.07.2024			Aktienempfehlungen Global	
12.07.2024			Global Equity Ratings	
21.06.2024			Global Equity Ratings	
21.06.2024			Aktienempfehlungen Global	
14.06.2024			Global Equity Ratings	