


# BARRICK GOLD CORP. FUTURE (GLDF) - EUX/202412

15.05.2024 18:23:39

**Kurs**  
17,7592 USD

Differenz  2,52% (0,44)

**Stammdaten**

Symbol GLDFZ24  
Börse Eurex  
Währung USD  
Wertpapierkategorie Future  
Basiswert BARRICK GOLD CORP  
Fälligkeit 12-2024  
Kontraktgröße 100

**Marktdaten**

Geld (Volumen) - USD (-)  
Brief (Volumen) - USD (-)  
Eröffnung 17,7592 USD  
Hoch 17,7592 USD  
Tief 17,7592 USD  
Schluss Vortag 17,3221 USD  
Basiswert BARRICK GOLD CORP  
Kurs Basiswerts (Datum) 17,42 (15.05.24)  
Schlusskurs (Datum) 17,76 (15.05.24)  
Open Interest 0

**Performance und Risiko**

	6M	1J	3J
Perf (%)	+10,56%	-11,59%	-
Perf (abs.)	+1,70	-2,33	-
Beta	-	-	-
Volatilität	34,96	32,16	-

**Futures und Optionen**

Zugehörige Futures -  
Zugehörige Optionen -









Die Wertentwicklung der Vergangenheit lässt keine verlässlichen Rückschlüsse auf die zukünftige Entwicklung eines Finanzinstruments zu.  
Quelle: FactSet

**Kursdaten**

Ø Kurs 5 Tage   Ø Volumen 5 Tage (Stk.)	17,3886 USD (0)
Ø Kurs 30 Tage   Ø Volumen 30 Tage (Stk.)	17,4492 USD (0)
Ø Kurs 100 Tage   Ø Volumen 100 Tage (Stk.)	16,6357 USD (0)
Ø Kurs 250 Tage   Ø Volumen 250 Tage	16,8990 USD (0)
Hoch seit 1.1.   Datum	18,7968 USD (12.04.2024)
Tief seit 1.1.   Datum	14,3437 USD (14.02.2024)
52 Wochen Hoch   Datum	269,6586 USD (14.12.2023)
52 Wochen Tief   Datum	14,3437 USD (14.02.2024)

**Aktuellstes Research**

Branchen		
Datum	Überschrift	Download
13.05.2024	 Aktienempfehlungen Österreich	
03.05.2024	 Equity Weekly	
29.04.2024	 Aktienempfehlungen Österreich	
26.04.2024	 Equity Weekly	
26.04.2024	 Global Equity Ratings	

5J