


# ENDESA S.A. FUTURE (EDSF) - EUX/202412

15.08.2024 18:47:57

**Kurs**  
**18,3743** EUR

Differenz  -0,34% (-0,06)

**Stammdaten**

Symbol EDSFZ24  
 Börse Eurex  
 Währung EUR  
 Wertpapierkategorie Future  
 Basiswert ENDESA SA  
 Fälligkeit 12-2024  
 Kontraktgröße 100

**Marktdaten**

Geld (Volumen) - EUR (-)  
 Brief (Volumen) - EUR (-)  
 Eröffnung 18,3743 EUR  
 Hoch 18,3743 EUR  
 Tief 18,3743 EUR  
 Schluss Vortag 18,4369 EUR  
 Basiswert ENDESA SA  
 Kurs Basiswerts (Datum) 18,21 (16.08.24)  
 Schlusskurs (Datum) 18,37 (15.08.24)  
 Open Interest 0

**Performance und Risiko**

	6M	1J	3J
Perf (%)	+8,43%	-2,06%	-
Perf (abs.)	+1,43	-0,39	-
Beta	-	-	-
Volatilität	21,89	20,23	-

**Futures und Optionen**

Zugehörige Futures -  
 Zugehörige Optionen -





Die Wertentwicklung der Vergangenheit lässt keine verlässlichen Rückschlüsse auf die zukünftige Entwicklung eines Finanzinstruments zu.  
 Quelle: FactSet

**Kursdaten**

Ø Kurs 5 Tage | Ø Volumen 5 Tage (Stk.) 18,2925 EUR (0)  
 Ø Kurs 30 Tage | Ø Volumen 30 Tage (Stk.) 18,2915 EUR (0)  
 Ø Kurs 100 Tage | Ø Volumen 100 Tage (Stk.) 17,9817 EUR (0)  
 Ø Kurs 250 Tage | Ø Volumen 250 Tage 18,2262 EUR (0)  
 Hoch seit 1.1. | Datum 19,9266 EUR (12.01.2024)  
 Tief seit 1.1. | Datum 15,9874 EUR (12.03.2024)  
 52 Wochen Hoch | Datum 20,1817 EUR (20.09.2023)  
 52 Wochen Tief | Datum 15,9874 EUR (12.03.2024)

**Aktuellstes Research**

Branchen		Märkte	
Datum		Überschrift	Download
13.08.2024		Aktienempfehlungen Österreich	
12.08.2024		Global Equity Ratings	
12.08.2024		Aktienempfehlungen Global	
29.07.2024		Aktienempfehlungen Österreich	
26.07.2024		Equity Weekly	