

# REXEL S.A. FUTURE (RXLF) - EUX/202412

31.05.2024 18:43:23

**Kurs**  
27,1797 EUR

**Differenz**  -1,38% (-0,38)

### Stammdaten

Symbol	RXLFZ24
Börse	Eurex
Währung	EUR
Wertpapierkategorie	Future
Basiswert	REXEL S.A.
Fälligkeit	12-2024
Kontraktgröße	100

### Marktdaten

Geld (Volumen)	- EUR (-)
Brief (Volumen)	- EUR (-)
Eröffnung	27,1797 EUR
Hoch	27,1797 EUR
Tief	27,1797 EUR
Schluss Vortag	27,5606 EUR
Basiswert	REXEL S.A.
Kurs Basiswerts (Datum)	27,81 (31.05.24)
Schlusskurs (Datum)	27,18 (31.05.24)
Open Interest	0

### Performance und Risiko

	6M	1J	3J
Perf (%)	+20,58%	+37,73%	-
Perf (abs.)	+4,64	+7,45	-
Beta	-	-	-
Volatilität	28,01	27,99	-

### Futures und Optionen

Zugehörige Futures	-
Zugehörige Optionen	-

5J







Die Wertentwicklung der Vergangenheit lässt keine verlässlichen Rückschlüsse auf die zukünftige Entwicklung eines Finanzinstruments zu.  
Quelle: FactSet

### Kursdaten

Ø Kurs 5 Tage   Ø Volumen 5 Tage (Stk.)	27,5373 EUR (0)
Ø Kurs 30 Tage   Ø Volumen 30 Tage (Stk.)	26,2526 EUR (0)
Ø Kurs 100 Tage   Ø Volumen 100 Tage (Stk.)	24,7488 EUR (0)
Ø Kurs 250 Tage   Ø Volumen 250 Tage	23,3694 EUR (0)
Hoch seit 1.1.   Datum	28,0410 EUR (24.05.2024)
Tief seit 1.1.   Datum	22,7560 EUR (05.03.2024)
52 Wochen Hoch   Datum	28,0410 EUR (24.05.2024)
52 Wochen Tief   Datum	18,8814 EUR (25.10.2023)

### Aktuellstes Research

Branchen		Märkte	
Datum		Überschrift	Download
29.05.2024		Global Equity Ratings	
29.05.2024		Aktienempfehlungen Global	
29.05.2024		Aktienempfehlungen Österreich	
13.05.2024		Aktienempfehlungen Österreich	
03.05.2024		Equity Weekly	