

FIELMANN AG FUTURE (FIEG) - EUX/202412

12.07.2024 18:58:20

Kurs
43,5628 EUR

Differenz  **-1,43% (-0,63)**

Stammdaten

Symbol	FIEGZ24
Börse	Eurex
Währung	EUR
Wertpapierkategorie	Future
Basiswert	FIELMANN AG
Fälligkeit	12-2024
Kontraktgröße	100

Marktdaten

Geld (Volumen)	- EUR (-)
Brief (Volumen)	- EUR (-)
Eröffnung	43,5628 EUR
Hoch	43,5628 EUR
Tief	43,5628 EUR
Schluss Vortag	44,1934 EUR
Basiswert	FIELMANN AG
Kurs Basiswerts (Datum)	42,80 (12.07.24)
Schlusskurs (Datum)	43,56 (12.07.24)
Open Interest	0

Performance und Risiko

	6M	1J	3J
Perf (%)	-11,39%	-13,18%	-
Perf (abs.)	-5,60	-6,61	-
Beta	-	-	-
Volatilität	22,25	24,20	-

Futures und Optionen

Zugehörige Futures	-
Zugehörige Optionen	-

5J












Die Wertentwicklung der Vergangenheit lässt keine verlässlichen Rückschlüsse auf die zukünftige Entwicklung eines Finanzinstruments zu.
Quelle: FactSet

Kursdaten

Ø Kurs 5 Tage Ø Volumen 5 Tage (Stk.)	42,7190 EUR (0)
Ø Kurs 30 Tage Ø Volumen 30 Tage (Stk.)	43,3359 EUR (0)
Ø Kurs 100 Tage Ø Volumen 100 Tage (Stk.)	43,7250 EUR (0)
Ø Kurs 250 Tage Ø Volumen 250 Tage	44,9519 EUR (0)
Hoch seit 1.1. Datum	49,3922 EUR (22.01.2024)
Tief seit 1.1. Datum	41,6531 EUR (10.07.2024)
52 Wochen Hoch Datum	51,5034 EUR (13.07.2023)
52 Wochen Tief Datum	40,2812 EUR (08.11.2023)

Aktuellstes Research

Branchen		Märkte	
Datum	Überschrift	Download	
12.07.2024	 Global Equity Ratings		
12.07.2024	 Aktienempfehlungen Global		
21.06.2024	 Equity Weekly		
21.06.2024	 Global Equity Ratings		
21.06.2024	 Aktienempfehlungen Global	