


VINCI S.A. FUTURE (SQUH) - EUX/202412

26.04.2024 18:36:08

Kurs
112,8043 EUR

Differenz  0,86% (0,97)

Stammdaten

Symbol SQUHZ24
Börse Eurex
Währung EUR
Wertpapierkategorie Future
Basiswert VINCI SA
Fälligkeit 12-2024
Kontraktgröße 100

Marktdaten

Geld (Volumen) - EUR (-)
Brief (Volumen) - EUR (-)
Eröffnung 112,8043 EUR
Hoch 112,8043 EUR
Tief 112,8043 EUR
Schluss Vortag 111,8379 EUR
Basiswert VINCI SA
Kurs Basiswerts (Datum) 111,10 (26.04.24)
Schlusskurs (Datum) 112,80 (26.04.24)
Open Interest 0

Performance und Risiko

	6M	1J	3J
Perf (%)	+12,59%	-0,45%	-
Perf (abs.)	+12,61	-0,51	-
Beta	-	-	-
Volatilität	13,98	15,76	-

Futures und Optionen

Zugehörige Futures -
Zugehörige Optionen -












Die Wertentwicklung der Vergangenheit lässt keine verlässlichen Rückschlüsse auf die zukünftige Entwicklung eines Finanzinstruments zu.
Quelle: FactSet

Kursdaten

Ø Kurs 5 Tage Ø Volumen 5 Tage (Stk.)	112,6804 EUR (0)
Ø Kurs 30 Tage Ø Volumen 30 Tage (Stk.)	114,1504 EUR (0)
Ø Kurs 100 Tage Ø Volumen 100 Tage (Stk.)	115,1993 EUR (0)
Ø Kurs 250 Tage Ø Volumen 250 Tage	109,8341 EUR (0)
Hoch seit 1.1. Datum	119,0539 EUR (27.03.2024)
Tief seit 1.1. Datum	110,6464 EUR (16.04.2024)
52 Wochen Hoch Datum	119,0539 EUR (27.03.2024)
52 Wochen Tief Datum	99,4186 EUR (20.10.2023)

Aktuellstes Research

Basiswert	Branchen	Märkte		
Datum			Überschrift	Download
26.04.2024			Global Equity Ratings	
26.04.2024			Aktienempfehlungen Global	
03.04.2024			Global Equity Ratings	
03.04.2024			Aktienempfehlungen Global	
13.03.2024			Global Equity Ratings	