

BRENNTAG SE FUTURE (BNRG) - EUX/202412

19.07.2024 19:03:27

Kurs
65,6608 EUR

Differenz  **-1,78% (-1,19)**

Stammdaten

Symbol	BNRGZ24
Börse	Eurex
Währung	EUR
Wertpapierkategorie	Future
Basiswert	BRENNTAG SE
Fälligkeit	12-2024
Kontraktgröße	100

Marktdaten

Geld (Volumen)	- EUR (-)
Brief (Volumen)	- EUR (-)
Eröffnung	65,6608 EUR
Hoch	65,6608 EUR
Tief	65,6608 EUR
Schluss Vortag	66,8479 EUR
Basiswert	BRENNTAG SE
Kurs Basiswerts (Datum)	64,56 (19.07.24)
Schlusskurs (Datum)	65,66 (19.07.24)
Open Interest	0

Performance und Risiko

	6M	1J	3J
Perf (%)	-18,81%	-4,90%	-
Perf (abs.)	-15,48	-3,44	-
Beta	-	-	-
Volatilität	21,69	19,26	-

Futures und Optionen

Zugehörige Futures	-
Zugehörige Optionen	-

5J










Die Wertentwicklung der Vergangenheit lässt keine verlässlichen Rückschlüsse auf die zukünftige Entwicklung eines Finanzinstruments zu.
Quelle: FactSet

Kursdaten

Ø Kurs 5 Tage Ø Volumen 5 Tage (Stk.)	65,3960 EUR (0)
Ø Kurs 30 Tage Ø Volumen 30 Tage (Stk.)	65,6050 EUR (0)
Ø Kurs 100 Tage Ø Volumen 100 Tage (Stk.)	72,7080 EUR (0)
Ø Kurs 250 Tage Ø Volumen 250 Tage	75,6907 EUR (0)
Hoch seit 1.1. Datum	87,0215 EUR (01.03.2024)
Tief seit 1.1. Datum	64,1793 EUR (28.06.2024)
52 Wochen Hoch Datum	87,0215 EUR (01.03.2024)
52 Wochen Tief Datum	64,1793 EUR (28.06.2024)

Aktuellstes Research

Branchen		Märkte	
Datum		Überschrift	Download
15.07.2024		Aktienempfehlungen Global	
12.07.2024		Global Equity Ratings	
09.07.2024		Aktienempfehlungen Österreich	
24.06.2024		Aktienempfehlungen Österreich	
21.06.2024		Global Equity Ratings	