

METRO AG FUTURE (B4BG) - EUX/202412

29.07.2024 18:35:07

Kurs
4,2861 EUR

Differenz  -2,15% (-0,09)

Stammdaten

Symbol	B4BGZ24
Börse	Eurex
Währung	EUR
Wertpapierkategorie	Future
Basiswert	METRO AG
Fälligkeit	12-2024
Kontraktgröße	100

Marktdaten

Geld (Volumen)	- EUR (-)
Brief (Volumen)	- EUR (-)
Eröffnung	4,2861 EUR
Hoch	4,2861 EUR
Tief	4,2861 EUR
Schluss Vortag	4,3802 EUR
Basiswert	METRO AG
Kurs Basiswerts (Datum)	4,22 (29.07.24)
Schlusskurs (Datum)	4,29 (29.07.24)
Open Interest	0

Performance und Risiko

	6M	1J	3J
Perf (%)	-30,09%	-49,09%	-
Perf (abs.)	-1,84	-4,13	-
Beta	-	-	-
Volatilität	28,74	29,18	-

Futures und Optionen

Zugehörige Futures	-
Zugehörige Optionen	-

5J












Die Wertentwicklung der Vergangenheit lässt keine verlässlichen Rückschlüsse auf die zukünftige Entwicklung eines Finanzinstruments zu.
Quelle: FactSet

Kursdaten

Ø Kurs 5 Tage Ø Volumen 5 Tage (Stk.)	4,3223 EUR (0)
Ø Kurs 30 Tage Ø Volumen 30 Tage (Stk.)	4,3858 EUR (0)
Ø Kurs 100 Tage Ø Volumen 100 Tage (Stk.)	4,8719 EUR (0)
Ø Kurs 250 Tage Ø Volumen 250 Tage	5,7778 EUR (0)
Hoch seit 1.1. Datum	6,1306 EUR (29.01.2024)
Tief seit 1.1. Datum	4,2189 EUR (23.07.2024)
52 Wochen Hoch Datum	8,2778 EUR (31.07.2023)
52 Wochen Tief Datum	4,2189 EUR (23.07.2024)

Aktuellstes Research

Branchen		Märkte	
Datum		Überschrift	Download
24.07.2024		Global Equity Ratings	
24.07.2024		Aktienempfehlungen Global	
15.07.2024		Aktienempfehlungen Global	
12.07.2024		Global Equity Ratings	
21.06.2024		Equity Weekly	