

## KERING S.A. FUTURE (PPXH) - EUX/202412

16.07.2024 18:50:51

Kurs  
**316,7619** EURDifferenz  -3,11% (-10,16)

## Stammdaten

Symbol	PPXHZ24
Börse	Eurex
Währung	EUR
Wertpapierkategorie	Future
Basiswert	KERING S.A.
Fälligkeit	12-2024
Kontraktgröße	100

## Marktdaten

Geld (Volumen)	- EUR (-)
Brief (Volumen)	- EUR (-)
Eröffnung	316,7619 EUR
Hoch	316,7619 EUR
Tief	316,7619 EUR
Schluss Vortag	326,9203 EUR
Basiswert	KERING S.A.
Kurs Basiswerts (Datum)	311,35 (16.07.24)
Schlusskurs (Datum)	316,76 (16.07.24)
Open Interest	0

## Performance und Risiko

	6M	1J	3J
Perf (%)	-10,89%	-36,68%	-
Perf (abs.)	-39,97	-189,37	-
Beta	-	-	-
Volatilität	34,07	30,87	-

## Futures und Optionen

Zugehörige Futures	-
Zugehörige Optionen	-

5J












Die Wertentwicklung der Vergangenheit lässt keine verlässlichen Rückschlüsse auf die zukünftige Entwicklung eines Finanzinstruments zu.

Quelle: FactSet

## Kursdaten

Ø Kurs 5 Tage   Ø Volumen 5 Tage (Stk.)	333,6030 EUR (0)
Ø Kurs 30 Tage   Ø Volumen 30 Tage (Stk.)	330,6786 EUR (0)
Ø Kurs 100 Tage   Ø Volumen 100 Tage (Stk.)	357,1163 EUR (0)
Ø Kurs 250 Tage   Ø Volumen 250 Tage	404,3175 EUR (0)
Hoch seit 1.1.   Datum	439,3971 EUR (22.02.2024)
Tief seit 1.1.   Datum	308,8814 EUR (14.06.2024)
52 Wochen Hoch   Datum	559,5974 EUR (20.07.2023)
52 Wochen Tief   Datum	308,8814 EUR (14.06.2024)

## Aktuellstes Research

Basiswert	Branchen	Märkte		
Datum			Überschrift	Download
14.02.2024			Global Equity Ratings	
14.02.2024			Aktienempfehlungen Global	
23.01.2024			Global Equity Ratings	
23.01.2024			Aktienempfehlungen Global	
21.12.2023			Global Equity Ratings	