

KERING S.A. FUTURE (PPXH) - EUX/202412

11.07.2024 19:04:28

Kurs
337,2922 EURDifferenz  1,96% (6,48)

Stammdaten

Symbol	PPXHZ24
Börse	Eurex
Währung	EUR
Wertpapierkategorie	Future
Basiswert	KERING S.A.
Fälligkeit	12-2024
Kontraktgröße	100

Marktdaten

Geld (Volumen)	- EUR (-)
Brief (Volumen)	- EUR (-)
Eröffnung	337,2922 EUR
Hoch	337,2922 EUR
Tief	337,2922 EUR
Schluss Vortag	330,8133 EUR
Basiswert	KERING S.A.
Kurs Basiswerts (Datum)	337,80 (12.07.24)
Schlusskurs (Datum)	337,29 (11.07.24)
Open Interest	0

Performance und Risiko

	6M	1J	3J
Perf (%)	-9,24%	-33,15%	-
Perf (abs.)	-34,34	-167,23	-
Beta	-	-	-
Volatilität	33,04	30,31	-

Futures und Optionen

Zugehörige Futures	-
Zugehörige Optionen	-

5J












Die Wertentwicklung der Vergangenheit lässt keine verlässlichen Rückschlüsse auf die zukünftige Entwicklung eines Finanzinstruments zu.

Quelle: FactSet

Kursdaten

Ø Kurs 5 Tage Ø Volumen 5 Tage (Stk.)	333,7556 EUR (0)
Ø Kurs 30 Tage Ø Volumen 30 Tage (Stk.)	330,0328 EUR (0)
Ø Kurs 100 Tage Ø Volumen 100 Tage (Stk.)	359,0682 EUR (0)
Ø Kurs 250 Tage Ø Volumen 250 Tage	406,1045 EUR (0)
Hoch seit 1.1. Datum	439,3971 EUR (22.02.2024)
Tief seit 1.1. Datum	308,8814 EUR (14.06.2024)
52 Wochen Hoch Datum	559,5974 EUR (20.07.2023)
52 Wochen Tief Datum	308,8814 EUR (14.06.2024)

Aktuellstes Research

Basiswert	Branchen	Märkte		
Datum			Überschrift	Download
14.02.2024			Global Equity Ratings	
14.02.2024			Aktienempfehlungen Global	
23.01.2024			Global Equity Ratings	
23.01.2024			Aktienempfehlungen Global	
21.12.2023			Global Equity Ratings	