

# E.ON SE FUTURE (EOAI) - EUX/202412

12.07.2024 18:58:12

**Kurs**  
**12,6923** EUR

**Differenz**  **-0,25% (-0,03)**

### Stammdaten

Symbol	EOAIZ24
Börse	Eurex
Währung	EUR
Wertpapierkategorie	Future
Basiswert	E.ON SE
Fälligkeit	12-2024
Kontraktgröße	100

### Marktdaten

Geld (Volumen)	- EUR (-)
Brief (Volumen)	- EUR (-)
Eröffnung	12,6923 EUR
Hoch	12,6923 EUR
Tief	12,6923 EUR
Schluss Vortag	12,7242 EUR
Basiswert	E.ON SE
Kurs Basiswerts (Datum)	12,47 (12.07.24)
Schlusskurs (Datum)	12,69 (12.07.24)
Open Interest	0

### Performance und Risiko

	6M	1J	3J
Perf (%)	+0,34%	+8,36%	-
Perf (abs.)	+0,04	+0,98	-
Beta	-	-	-
Volatilität	18,22	17,28	-

### Futures und Optionen

Zugehörige Futures	-
Zugehörige Optionen	-

5J












Die Wertentwicklung der Vergangenheit lässt keine verlässlichen Rückschlüsse auf die zukünftige Entwicklung eines Finanzinstruments zu.  
Quelle: FactSet

### Kursdaten

Ø Kurs 5 Tage   Ø Volumen 5 Tage (Stk.)	12,5311 EUR (0)
Ø Kurs 30 Tage   Ø Volumen 30 Tage (Stk.)	12,6402 EUR (0)
Ø Kurs 100 Tage   Ø Volumen 100 Tage (Stk.)	12,4706 EUR (0)
Ø Kurs 250 Tage   Ø Volumen 250 Tage	12,0339 EUR (0)
Hoch seit 1.1.   Datum	13,2796 EUR (16.05.2024)
Tief seit 1.1.   Datum	11,6406 EUR (27.02.2024)
52 Wochen Hoch   Datum	13,2796 EUR (16.05.2024)
52 Wochen Tief   Datum	10,7023 EUR (03.10.2023)

### Aktuellstes Research

Basiswert	Branchen	Märkte		
Datum			Überschrift	Download
19.12.2022			Global Equity Ratings	
19.12.2022			Aktienempfehlungen Global	
28.11.2022			Global Equity Ratings	
28.11.2022			Aktienempfehlungen Global	
18.11.2022			Global Equity Ratings	