

## ALSTOM S.A. FUTURE (AOMJ) - EUX/202412

26.04.2024 18:30:50

Kurs  
**15,4252** EURDifferenz  0,93% (0,14)

## Stammdaten

Symbol	AOMJZ24
Börse	Eurex
Währung	EUR
Wertpapierkategorie	Future
Basiswert	ALSTOM SA
Fälligkeit	12-2024
Kontraktgröße	100

## Marktdaten

Geld (Volumen)	- EUR (-)
Brief (Volumen)	- EUR (-)
Eröffnung	15,4252 EUR
Hoch	15,4252 EUR
Tief	15,4252 EUR
Schluss Vortag	15,2827 EUR
Basiswert	ALSTOM SA
Kurs Basiswerts (Datum)	15,27 (29.04.24)
Schlusskurs (Datum)	15,43 (26.04.24)
Open Interest	0

## Performance und Risiko

	6M	1J	3J
Perf (%)	+25,80%	-32,14%	-
Perf (abs.)	+3,16	-7,30	-
Beta	-	-	-
Volatilität	48,61	61,99	-

## Futures und Optionen

Zugehörige Futures	-
Zugehörige Optionen	-







Die Wertentwicklung der Vergangenheit lässt keine verlässlichen Rückschlüsse auf die zukünftige Entwicklung eines Finanzinstruments zu.

Quelle: FactSet

## Kursdaten

Ø Kurs 5 Tage   Ø Volumen 5 Tage (Stk.)	15,5394 EUR (0)
Ø Kurs 30 Tage   Ø Volumen 30 Tage (Stk.)	14,4383 EUR (0)
Ø Kurs 100 Tage   Ø Volumen 100 Tage (Stk.)	12,7934 EUR (0)
Ø Kurs 250 Tage   Ø Volumen 250 Tage	18,9252 EUR (0)
Hoch seit 1.1.   Datum	15,8380 EUR (22.04.2024)
Tief seit 1.1.   Datum	11,3439 EUR (19.01.2024)
52 Wochen Hoch   Datum	29,5531 EUR (27.07.2023)
52 Wochen Tief   Datum	11,0944 EUR (13.12.2023)

## Aktuellstes Research

Basiswert	Branchen	Märkte		
Datum			Überschrift	Download
04.05.2022			Global Equity Ratings	
04.05.2022			Aktienempfehlungen Global	
27.04.2022			Global Equity Ratings	
27.04.2022			Aktienempfehlungen Global	
14.04.2022			Global Equity Ratings	