


ZUR ROSE GROUP AG FUTURE (ROSF) - EUX/202412

16.07.2024 18:51:02

Kurs
47,4139 CHF

Differenz  -0,26% (-0,12)

Stammdaten

Symbol ROSFZ24
 Börse Eurex
 Währung CHF
 Wertpapierkategorie Future
 Basiswert DOCMORRIS AG
 Fälligkeit 12-2024
 Kontraktgröße 10

Marktdaten

Geld (Volumen) - CHF (-)
 Brief (Volumen) - CHF (-)
 Eröffnung 47,4139 CHF
 Hoch 47,4139 CHF
 Tief 47,4139 CHF
 Schluss Vortag 47,5364 CHF
 Basiswert DOCMORRIS AG
 Kurs Basiswerts (Datum) 47,18 (16.07.24)
 Schlusskurs (Datum) 47,41 (16.07.24)
 Open Interest 0

Performance und Risiko

	6M	1J	3J
Perf (%)	-36,59%	-4,71%	-
Perf (abs.)	-27,36	-2,34	-
Beta	-	-	-
Volatilität	60,88	65,78	-

Futures und Optionen

Zugehörige Futures -
 Zugehörige Optionen -









Die Wertentwicklung der Vergangenheit lässt keine verlässlichen Rückschlüsse auf die zukünftige Entwicklung eines Finanzinstruments zu.
 Quelle: FactSet

Kursdaten

Ø Kurs 5 Tage | Ø Volumen 5 Tage (Stk.) 49,9974 CHF (0)
 Ø Kurs 30 Tage | Ø Volumen 30 Tage (Stk.) 57,1380 CHF (0)
 Ø Kurs 100 Tage | Ø Volumen 100 Tage (Stk.) 73,0892 CHF (0)
 Ø Kurs 250 Tage | Ø Volumen 250 Tage 66,4730 CHF (0)
 Hoch seit 1.1. | Datum 97,1762 CHF (12.02.2024)
 Tief seit 1.1. | Datum 47,4139 CHF (16.07.2024)
 52 Wochen Hoch | Datum 97,1762 CHF (12.02.2024)
 52 Wochen Tief | Datum 36,5724 CHF (30.10.2023)

Aktuellstes Research

Branchen		Märkte	
Datum		Überschrift	Download
15.07.2024		Aktienempfehlungen Global	
12.07.2024		Global Equity Ratings	
09.07.2024		Aktienempfehlungen Österreich	
24.06.2024		Aktienempfehlungen Österreich	
21.06.2024		Global Equity Ratings	