


# RWE AG FUTURE (RWEH) - EUX/202412

14.08.2024 18:37:05

**Kurs**  
**30,8548** EUR

**Differenz**  **-5,71% (-1,87)**

**Stammdaten**

Symbol RWEHZ24  
 Börse Eurex  
 Währung EUR  
 Wertpapierkategorie Future  
 Basiswert RWE AG  
 Fälligkeit 12-2024  
 Kontraktgröße 100

**Marktdaten**

Geld (Volumen) - EUR (-)  
 Brief (Volumen) - EUR (-)  
 Eröffnung 30,8548 EUR  
 Hoch 30,8548 EUR  
 Tief 30,8548 EUR  
 Schluss Vortag 32,7225 EUR  
 Basiswert RWE AG  
 Kurs Basiswerts (Datum) 31,06 (15.08.24)  
 Schlusskurs (Datum) 30,85 (14.08.24)  
 Open Interest 0

**Performance und Risiko**

	6M	1J	3J
Perf (%)	-3,69%	-23,55%	-
Perf (abs.)	-1,18	-9,50	-
Beta	-	-	-
Volatilität	26,98	25,03	-

**Futures und Optionen**

Zugehörige Futures -  
 Zugehörige Optionen -












Die Wertentwicklung der Vergangenheit lässt keine verlässlichen Rückschlüsse auf die zukünftige Entwicklung eines Finanzinstruments zu.  
 Quelle: FactSet

**Kursdaten**

Ø Kurs 5 Tage   Ø Volumen 5 Tage (Stk.)	32,2277 EUR (0)
Ø Kurs 30 Tage   Ø Volumen 30 Tage (Stk.)	33,3496 EUR (0)
Ø Kurs 100 Tage   Ø Volumen 100 Tage (Stk.)	33,5035 EUR (0)
Ø Kurs 250 Tage   Ø Volumen 250 Tage	35,3728 EUR (0)
Hoch seit 1.1.   Datum	41,8000 EUR (09.01.2024)
Tief seit 1.1.   Datum	30,4812 EUR (26.02.2024)
52 Wochen Hoch   Datum	42,4562 EUR (14.12.2023)
52 Wochen Tief   Datum	30,4812 EUR (26.02.2024)

**Aktuellstes Research**

Basiswert	Branchen	Märkte		
Datum			Überschrift	Download
12.08.2024			Global Equity Ratings	
12.08.2024			Aktienempfehlungen Global	
24.07.2024			Global Equity Ratings	
24.07.2024			Aktienempfehlungen Global	
15.07.2024			Aktienempfehlungen Global	