

## RWE AG FUTURE (RWEH) - EUX/202412

23.04.2024 18:25:02

Kurs  
**31,9243** EURDifferenz  -0,46% (-0,15)

## Stammdaten

Symbol	RWEHZ24
Börse	Eurex
Währung	EUR
Wertpapierkategorie	Future
Basiswert	RWE AG
Fälligkeit	12-2024
Kontraktgröße	100

## Marktdaten

Geld (Volumen)	- EUR (-)
Brief (Volumen)	- EUR (-)
Eröffnung	31,9243 EUR
Hoch	31,9243 EUR
Tief	31,9243 EUR
Schluss Vortag	32,0723 EUR
Basiswert	RWE AG
Kurs Basiswerts (Datum)	31,93 (23.04.24)
Schlusskurs (Datum)	31,92 (23.04.24)
Open Interest	0

## Performance und Risiko

	6M	1J	3J
Perf (%)	-8,22%	-24,09%	-
Perf (abs.)	-2,86	-10,13	-
Beta	-	-	-
Volatilität	22,64	21,24	-

## Futures und Optionen

Zugehörige Futures	-
Zugehörige Optionen	-

5J












Die Wertentwicklung der Vergangenheit lässt keine verlässlichen Rückschlüsse auf die zukünftige Entwicklung eines Finanzinstruments zu.

Quelle: FactSet

## Kursdaten

Ø Kurs 5 Tage   Ø Volumen 5 Tage (Stk.)	32,1084 EUR (0)
Ø Kurs 30 Tage   Ø Volumen 30 Tage (Stk.)	31,3879 EUR (0)
Ø Kurs 100 Tage   Ø Volumen 100 Tage (Stk.)	35,2016 EUR (0)
Ø Kurs 250 Tage   Ø Volumen 250 Tage	37,6927 EUR (0)
Hoch seit 1.1.   Datum	41,8000 EUR (09.01.2024)
Tief seit 1.1.   Datum	30,4812 EUR (26.02.2024)
52 Wochen Hoch   Datum	44,1628 EUR (12.05.2023)
52 Wochen Tief   Datum	30,4812 EUR (26.02.2024)

## Aktuellstes Research

Basiswert	Branchen	Märkte		
Datum			Überschrift	Download
03.04.2024			Global Equity Ratings	
03.04.2024			Aktienempfehlungen Global	
13.03.2024			Global Equity Ratings	
13.03.2024			Aktienempfehlungen Global	
22.02.2024			Aktienempfehlungen Global	