


# DEUTSCHE BANK AG FUTURE (DBKI) - EUX/202412

18.09.2024 18:40:31

**Kurs**  
**15,0834** EUR

**Differenz**  **-0,42% (-0,06)**

**Stammdaten**

Symbol DBKIZ24  
 Börse Eurex  
 Währung EUR  
 Wertpapierkategorie Future  
 Basiswert DEUTSCHE BANK AG  
 Fälligkeit 12-2024  
 Kontraktgröße 100

**Marktdaten**

Geld (Volumen) - EUR (-)  
 Brief (Volumen) - EUR (-)  
 Eröffnung 15,0834 EUR  
 Hoch 15,0834 EUR  
 Tief 15,0834 EUR  
 Schluss Vortag 15,1476 EUR  
 Basiswert DEUTSCHE BANK AG  
 Kurs Basiswerts (Datum) 14,938 (18.09.24)  
 Schlusskurs (Datum) 15,08 (18.09.24)  
 Open Interest 17.000

**Performance und Risiko**

	6M	1J	3J
Perf (%)	+10,86%	+45,11%	-
Perf (abs.)	+1,48	+4,71	-
Beta	-	-	-
Volatilität	33,93	29,99	-

**Futures und Optionen**

Zugehörige Futures -  
 Zugehörige Optionen -












Die Wertentwicklung der Vergangenheit lässt keine verlässlichen Rückschlüsse auf die zukünftige Entwicklung eines Finanzinstruments zu.  
 Quelle: FactSet

**Kursdaten**

Ø Kurs 5 Tage | Ø Volumen 5 Tage (Stk.) 14,6554 EUR (1.000)  
 Ø Kurs 30 Tage | Ø Volumen 30 Tage (Stk.) 14,4105 EUR (567)  
 Ø Kurs 100 Tage | Ø Volumen 100 Tage (Stk.) 15,0692 EUR (170)  
 Ø Kurs 250 Tage | Ø Volumen 250 Tage 13,3536 EUR (68)  
 Hoch seit 1.1. | Datum 16,7162 EUR (25.04.2024)  
 Tief seit 1.1. | Datum 11,6122 EUR (09.02.2024)  
 52 Wochen Hoch | Datum 16,7162 EUR (25.04.2024)  
 52 Wochen Tief | Datum 9,6196 EUR (24.10.2023)

**Aktuellstes Research**

Basiswert	Branchen	Märkte		
Datum			Überschrift	Download
11.09.2024			Global Equity Ratings	
11.09.2024			Aktienempfehlungen Global	
05.09.2024			Global Equity Ratings	
05.09.2024			Aktienempfehlungen Global	
12.08.2024			Global Equity Ratings	