

## ALPHABET INC. FUTURE (GOAF) - EUX/202412

18.10.2024 19:07:12

Kurs  
**164,5287** USDDifferenz  -0,77% (-1,28)

## Stammdaten

Symbol	GOAFZ24
Börse	Eurex
Währung	USD
Wertpapierkategorie	Future
Basiswert	ALPHABET INC A
Fälligkeit	12-2024
Kontraktgröße	100

## Marktdaten

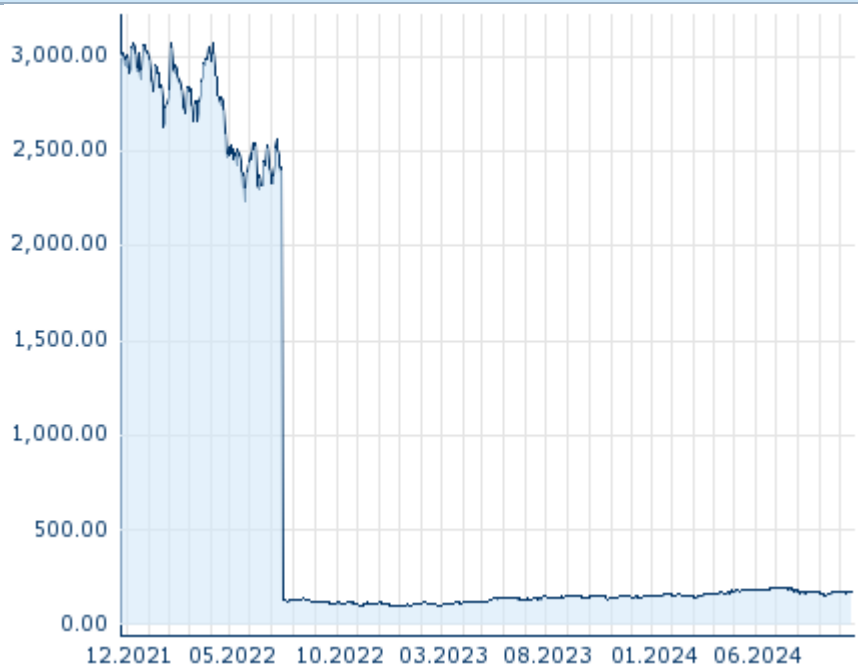
Geld (Volumen)	- USD (-)
Brief (Volumen)	- USD (-)
Eröffnung	164,5287 USD
Hoch	164,5287 USD
Tief	164,5287 USD
Schluss Vortag	165,8074 USD
Basiswert	ALPHABET INC A
Kurs Basiswerts (Datum)	163,42 (18.10.24)
Schlusskurs (Datum)	164,53 (18.10.24)
Open Interest	0

## Performance und Risiko

	6M	1J	3J
Perf (%)	+1,53%	+9,98%	-
Perf (abs.)	+2,48	+14,93	-
Beta	-	-	-
Volatilität	25,87	27,52	-

## Futures und Optionen

Zugehörige Futures	-
Zugehörige Optionen	-












Die Wertentwicklung der Vergangenheit lässt keine verlässlichen Rückschlüsse auf die zukünftige Entwicklung eines Finanzinstruments zu.

Quelle: FactSet

## Kursdaten

Ø Kurs 5 Tage   Ø Volumen 5 Tage (Stk.)	165,7962 USD (0)
Ø Kurs 30 Tage   Ø Volumen 30 Tage (Stk.)	163,0561 USD (0)
Ø Kurs 100 Tage   Ø Volumen 100 Tage (Stk.)	172,4293 USD (0)
Ø Kurs 250 Tage   Ø Volumen 250 Tage	160,8211 USD (0)
Hoch seit 1.1.   Datum	194,6357 USD (05.07.2024)
Tief seit 1.1.   Datum	137,0670 USD (05.03.2024)
52 Wochen Hoch   Datum	194,6357 USD (05.07.2024)
52 Wochen Tief   Datum	130,1771 USD (27.10.2023)

## Aktuellstes Research

Basiswert	Branchen	Märkte		
Datum			Überschrift	Download
27.09.2024			Global Equity Ratings	
27.09.2024			Aktienempfehlungen Global	
11.09.2024			Global Equity Ratings	
11.09.2024			Aktienempfehlungen Global	
05.09.2024			Global Equity Ratings	