

## ALPHABET INC. FUTURE (GOAF) - EUX/202412

18.09.2024 18:40:49

Kurs  
**160,8107** USDDifferenz  -0,44% (-0,70)

## Stammdaten

Symbol	GOAFZ24
Börse	Eurex
Währung	USD
Wertpapierkategorie	Future
Basiswert	ALPHABET INC A
Fälligkeit	12-2024
Kontraktgröße	100

## Marktdaten

Geld (Volumen)	- USD (-)
Brief (Volumen)	- USD (-)
Eröffnung	160,8107 USD
Hoch	160,8107 USD
Tief	160,8107 USD
Schluss Vortag	161,5144 USD
Basiswert	ALPHABET INC A
Kurs Basiswerts (Datum)	160,44 (18.09.24)
Schlusskurs (Datum)	160,81 (18.09.24)
Open Interest	0

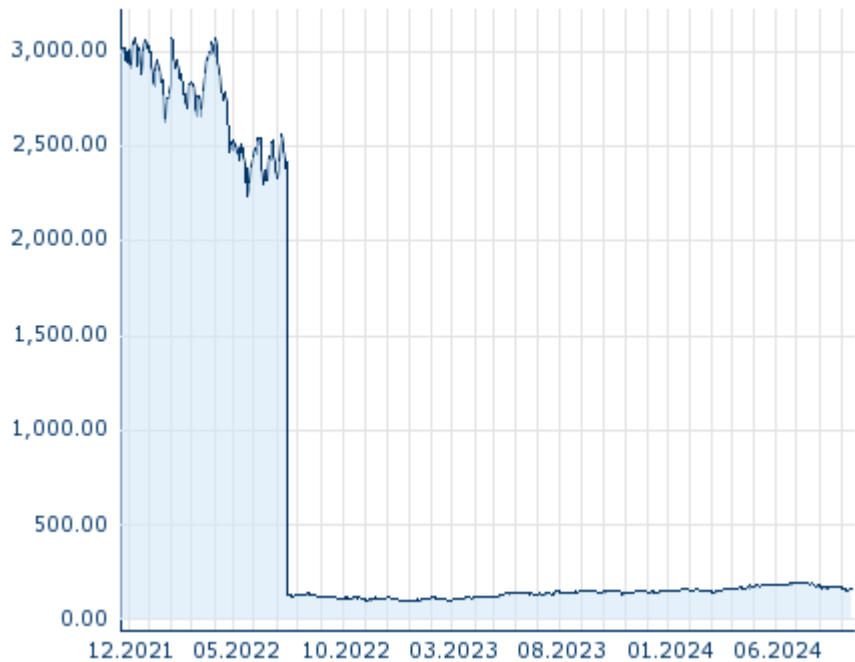
## Performance und Risiko

	6M	1J	3J
Perf (%)	+10,51%	+9,70%	-
Perf (abs.)	+15,36	+14,28	-
Beta	-	-	-
Volatilität	26,38	28,09	-

## Futures und Optionen

Zugehörige Futures	-
Zugehörige Optionen	-

5J












Die Wertentwicklung der Vergangenheit lässt keine verlässlichen Rückschlüsse auf die zukünftige Entwicklung eines Finanzinstruments zu.

Quelle: FactSet

## Kursdaten

Ø Kurs 5 Tage   Ø Volumen 5 Tage (Stk.)	157,2669 USD (0)
Ø Kurs 30 Tage   Ø Volumen 30 Tage (Stk.)	162,4776 USD (0)
Ø Kurs 100 Tage   Ø Volumen 100 Tage (Stk.)	175,0737 USD (0)
Ø Kurs 250 Tage   Ø Volumen 250 Tage	158,8782 USD (0)
Hoch seit 1.1.   Datum	194,6357 USD (05.07.2024)
Tief seit 1.1.   Datum	137,0670 USD (05.03.2024)
52 Wochen Hoch   Datum	194,6357 USD (05.07.2024)
52 Wochen Tief   Datum	130,1771 USD (27.10.2023)

## Aktuellstes Research

Basiswert	Branchen	Märkte		
Datum			Überschrift	Download
11.09.2024			Global Equity Ratings	
11.09.2024			Aktienempfehlungen Global	
05.09.2024			Global Equity Ratings	
05.09.2024			Aktienempfehlungen Global	
12.08.2024			Global Equity Ratings	