


CECONOMY AG FUTURE (CECF) - EUX/202412

16.08.2024 19:01:13

Kurs
2,9197 EUR

Differenz  1,47% (0,04)

Stammdaten

Symbol CECFZ24
 Börse Eurex
 Währung EUR
 Wertpapierkategorie Future
 Basiswert CECONOMY AG
 Fälligkeit 12-2024
 Kontraktgröße 100

Marktdaten

Geld (Volumen) - EUR (-)
 Brief (Volumen) - EUR (-)
 Eröffnung 2,9197 EUR
 Hoch 2,9197 EUR
 Tief 2,9197 EUR
 Schluss Vortag 2,8775 EUR
 Basiswert CECONOMY AG
 Kurs Basiswerts (Datum) 2,882 (16.08.24)
 Schlusskurs (Datum) 2,92 (16.08.24)
 Open Interest 0

Performance und Risiko

	6M	1J	3J
Perf (%)	+41,18%	+4,99%	-
Perf (abs.)	+0,85	+0,14	-
Beta	-	-	-
Volatilität	43,35	50,45	-

Futures und Optionen

Zugehörige Futures -
 Zugehörige Optionen -












Die Wertentwicklung der Vergangenheit lässt keine verlässlichen Rückschlüsse auf die zukünftige Entwicklung eines Finanzinstruments zu.
 Quelle: FactSet

Kursdaten

Ø Kurs 5 Tage | Ø Volumen 5 Tage (Stk.) 2,7793 EUR (0)
 Ø Kurs 30 Tage | Ø Volumen 30 Tage (Stk.) 2,8278 EUR (0)
 Ø Kurs 100 Tage | Ø Volumen 100 Tage (Stk.) 2,7358 EUR (0)
 Ø Kurs 250 Tage | Ø Volumen 250 Tage 2,3941 EUR (0)
 Hoch seit 1.1. | Datum 3,4442 EUR (12.06.2024)
 Tief seit 1.1. | Datum 1,7769 EUR (22.03.2024)
 52 Wochen Hoch | Datum 3,4442 EUR (12.06.2024)
 52 Wochen Tief | Datum 1,7769 EUR (22.03.2024)

Aktuellstes Research

Branchen		Märkte	
Datum		Überschrift	Download
12.08.2024		Global Equity Ratings	
12.08.2024		Aktienempfehlungen Global	
24.07.2024		Global Equity Ratings	
24.07.2024		Aktienempfehlungen Global	
15.07.2024		Aktienempfehlungen Global	