

SIGNIFY N.V. FUTURE (LIGF) - EUX/202412

26.07.2024 18:35:31

Kurs
22,785 EURDifferenz  -7,21% (-1,77)

Stammdaten

| | |
|---------------------|--------------|
| Symbol | LIGFZ24 |
| Börse | Eurex |
| Währung | EUR |
| Wertpapierkategorie | Future |
| Basiswert | SIGNIFY N.V. |
| Fälligkeit | 12-2024 |
| Kontraktgröße | 100 |

Marktdaten

| | |
|-------------------------|------------------|
| Geld (Volumen) | - EUR (-) |
| Brief (Volumen) | - EUR (-) |
| Eröffnung | 22,785 EUR |
| Hoch | 22,785 EUR |
| Tief | 22,785 EUR |
| Schluss Vortag | 24,556 EUR |
| Basiswert | SIGNIFY N.V. |
| Kurs Basiswerts (Datum) | 22,42 (26.07.24) |
| Schlusskurs (Datum) | 22,79 (26.07.24) |
| Open Interest | 0 |

Performance und Risiko

| | 6M | 1J | 3J |
|-------------|---------|---------|----|
| Perf (%) | -19,01% | -17,44% | - |
| Perf (abs.) | -5,35 | -4,81 | - |
| Beta | - | - | - |
| Volatilität | 33,00 | 31,54 | - |

Futures und Optionen

| | |
|---------------------|---|
| Zugehörige Futures | - |
| Zugehörige Optionen | - |

5J













Die Wertentwicklung der Vergangenheit lässt keine verlässlichen Rückschlüsse auf die zukünftige Entwicklung eines Finanzinstruments zu.

Quelle: FactSet

Kursdaten

| | |
|---|-------------------------|
| Ø Kurs 5 Tage Ø Volumen 5 Tage (Stk.) | 24,111 EUR (0) |
| Ø Kurs 30 Tage Ø Volumen 30 Tage (Stk.) | 24,351 EUR (0) |
| Ø Kurs 100 Tage Ø Volumen 100 Tage (Stk.) | 25,717 EUR (0) |
| Ø Kurs 250 Tage Ø Volumen 250 Tage | 26,159 EUR (0) |
| Hoch seit 1.1. Datum | 30,476 EUR (10.01.2024) |
| Tief seit 1.1. Datum | 22,785 EUR (26.07.2024) |
| 52 Wochen Hoch Datum | 30,630 EUR (15.12.2023) |
| 52 Wochen Tief Datum | 22,552 EUR (26.10.2023) |

Aktuellstes Research

| Branchen | | Märkte | |
|------------|---|---------------------------|---|
| Datum | | Überschrift | Download |
| 26.07.2024 |  | Equity Weekly |  |
| 24.07.2024 |  | Global Equity Ratings |  |
| 24.07.2024 |  | Aktienempfehlungen Global |  |
| 15.07.2024 |  | Aktienempfehlungen Global |  |
| 12.07.2024 |  | Global Equity Ratings |  |