

TALANX AG FUTURE (TLXF) - EUX/202412

21.06.2024 19:17:54

Kurs
75,4894 EUR

Differenz  **-1,01% (-0,77)**

Stammdaten

Symbol	TLXFZ24
Börse	Eurex
Währung	EUR
Wertpapierkategorie	Future
Basiswert	TALANX AG
Fälligkeit	12-2024
Kontraktgröße	100

Marktdaten

Geld (Volumen)	- EUR (-)
Brief (Volumen)	- EUR (-)
Eröffnung	75,4894 EUR
Hoch	75,4894 EUR
Tief	75,4894 EUR
Schluss Vortag	76,2624 EUR
Basiswert	TALANX AG
Kurs Basiswerts (Datum)	74,00 (21.06.24)
Schlusskurs (Datum)	75,49 (21.06.24)
Open Interest	0

Performance und Risiko

	6M	1J	3J
Perf (%)	+15,18%	+42,13%	-
Perf (abs.)	+9,95	+22,38	-
Beta	-	-	-
Volatilität	19,70	22,24	-

Futures und Optionen

Zugehörige Futures	-
Zugehörige Optionen	-

5J










Die Wertentwicklung der Vergangenheit lässt keine verlässlichen Rückschlüsse auf die zukünftige Entwicklung eines Finanzinstruments zu.
Quelle: FactSet

Kursdaten

Ø Kurs 5 Tage Ø Volumen 5 Tage (Stk.)	75,2398 EUR (0)
Ø Kurs 30 Tage Ø Volumen 30 Tage (Stk.)	74,5112 EUR (0)
Ø Kurs 100 Tage Ø Volumen 100 Tage (Stk.)	70,7088 EUR (0)
Ø Kurs 250 Tage Ø Volumen 250 Tage	65,6053 EUR (0)
Hoch seit 1.1. Datum	77,0499 EUR (06.06.2024)
Tief seit 1.1. Datum	64,3029 EUR (03.01.2024)
52 Wochen Hoch Datum	77,0499 EUR (06.06.2024)
52 Wochen Tief Datum	51,9604 EUR (26.06.2023)

Aktuellstes Research

Branchen		Märkte	
Datum		Überschrift	Download
21.06.2024		Global Equity Ratings	
21.06.2024		Aktienempfehlungen Global	
14.06.2024		Global Equity Ratings	
14.06.2024		Aktienempfehlungen Global	
11.06.2024		Aktienempfehlungen Österreich	