

# ABBVIE INC. FUTURE (ABVF) - EUX/202412

16.07.2024 18:49:46

Kurs  
**170,7474** USD

Differenz  -0,23% (-0,39)

### Stammdaten

Symbol	ABVFZ24
Börse	Eurex
Währung	USD
Wertpapierkategorie	Future
Basiswert	ABBVIE INC.
Fälligkeit	12-2024
Kontraktgröße	100

### Marktdaten

Geld (Volumen)	- USD (-)
Brief (Volumen)	- USD (-)
Eröffnung	170,7474 USD
Hoch	170,7474 USD
Tief	170,7474 USD
Schluss Vortag	171,1352 USD
Basiswert	ABBVIE INC.
Kurs Basiswerts (Datum)	169,20 (16.07.24)
Schlusskurs (Datum)	170,75 (16.07.24)
Open Interest	0

### Performance und Risiko

	6M	1J	3J
Perf (%)	+3,73%	+24,18%	-
Perf (abs.)	+6,14	+33,25	-
Beta	-	-	-
Volatilität	17,60	19,95	-

### Futures und Optionen

Zugehörige Futures	-
Zugehörige Optionen	-

5J












Die Wertentwicklung der Vergangenheit lässt keine verlässlichen Rückschlüsse auf die zukünftige Entwicklung eines Finanzinstruments zu.  
Quelle: FactSet

### Kursdaten

Ø Kurs 5 Tage   Ø Volumen 5 Tage (Stk.)	170,5010 USD (0)
Ø Kurs 30 Tage   Ø Volumen 30 Tage (Stk.)	170,1883 USD (0)
Ø Kurs 100 Tage   Ø Volumen 100 Tage (Stk.)	171,3024 USD (0)
Ø Kurs 250 Tage   Ø Volumen 250 Tage	161,5807 USD (0)
Hoch seit 1.1.   Datum	184,5533 USD (12.03.2024)
Tief seit 1.1.   Datum	156,7824 USD (29.05.2024)
52 Wochen Hoch   Datum	184,5533 USD (12.03.2024)
52 Wochen Tief   Datum	73,3962 USD (14.12.2023)

### Aktuellstes Research

Basiswert	Branchen	Märkte		
Datum			Überschrift	Download
15.07.2024			Aktienempfehlungen Global	
12.07.2024			Global Equity Ratings	
21.06.2024			Global Equity Ratings	
21.06.2024			Aktienempfehlungen Global	
14.06.2024			Global Equity Ratings	