

SIKA AG FUTURE (SIKH) - EUX/202412

25.06.2024 19:05:43

Kurs
258,6163 CHFDifferenz  -0,04% (-0,11)

Stammdaten

Symbol	SIKHZ24
Börse	Eurex
Währung	CHF
Wertpapierkategorie	Future
Basiswert	SIKA AG
Fälligkeit	12-2024
Kontraktgröße	100

Marktdaten

Geld (Volumen)	- CHF (-)
Brief (Volumen)	- CHF (-)
Eröffnung	258,6163 CHF
Hoch	258,6163 CHF
Tief	258,6163 CHF
Schluss Vortag	258,7254 CHF
Basiswert	SIKA AG
Kurs Basiswerts (Datum)	257,10 (25.06.24)
Schlusskurs (Datum)	258,62 (25.06.24)
Open Interest	0

Performance und Risiko

	6M	1J	3J
Perf (%)	-5,39%	+5,65%	-
Perf (abs.)	-14,73	+13,83	-
Beta	-	-	-
Volatilität	21,14	23,97	-

Futures und Optionen

Zugehörige Futures	-
Zugehörige Optionen	-

5J












Die Wertentwicklung der Vergangenheit lässt keine verlässlichen Rückschlüsse auf die zukünftige Entwicklung eines Finanzinstruments zu.

Quelle: FactSet

Kursdaten

Ø Kurs 5 Tage Ø Volumen 5 Tage (Stk.)	258,7964 CHF (0)
Ø Kurs 30 Tage Ø Volumen 30 Tage (Stk.)	273,6842 CHF (0)
Ø Kurs 100 Tage Ø Volumen 100 Tage (Stk.)	264,8166 CHF (0)
Ø Kurs 250 Tage Ø Volumen 250 Tage	253,7478 CHF (0)
Hoch seit 1.1. Datum	287,0291 CHF (27.05.2024)
Tief seit 1.1. Datum	232,3105 CHF (22.01.2024)
52 Wochen Hoch Datum	287,0291 CHF (27.05.2024)
52 Wochen Tief Datum	212,4687 CHF (26.10.2023)

Aktuellstes Research

Basiswert	Branchen	Märkte		
Datum			Überschrift	Download
19.12.2022			Global Equity Ratings	
19.12.2022			Aktienempfehlungen Global	
28.11.2022			Global Equity Ratings	
28.11.2022			Aktienempfehlungen Global	
18.11.2022			Global Equity Ratings	