

SIKA AG FUTURE (SIKH) - EUX/202412

08.05.2024 18:35:26

Kurs
278,2733 CHFDifferenz  0,72% (1,99)

Stammdaten

Symbol	SIKHZ24
Börse	Eurex
Währung	CHF
Wertpapierkategorie	Future
Basiswert	SIKA AG
Fälligkeit	12-2024
Kontraktgröße	100

Marktdaten

Geld (Volumen)	- CHF (-)
Brief (Volumen)	- CHF (-)
Eröffnung	278,2733 CHF
Hoch	278,2733 CHF
Tief	278,2733 CHF
Schluss Vortag	276,2789 CHF
Basiswert	SIKA AG
Kurs Basiswerts (Datum)	276,00 (08.05.24)
Schlusskurs (Datum)	278,27 (08.05.24)
Open Interest	0

Performance und Risiko

	6M	1J	3J
Perf (%)	+21,30%	+8,83%	-
Perf (abs.)	+48,51	+22,42	-
Beta	-	-	-
Volatilität	23,07	24,56	-

Futures und Optionen

Zugehörige Futures	-
Zugehörige Optionen	-

5J












Die Wertentwicklung der Vergangenheit lässt keine verlässlichen Rückschlüsse auf die zukünftige Entwicklung eines Finanzinstruments zu.

Quelle: FactSet

Kursdaten

Ø Kurs 5 Tage Ø Volumen 5 Tage (Stk.)	271,3771 CHF (0)
Ø Kurs 30 Tage Ø Volumen 30 Tage (Stk.)	266,3442 CHF (0)
Ø Kurs 100 Tage Ø Volumen 100 Tage (Stk.)	257,6641 CHF (0)
Ø Kurs 250 Tage Ø Volumen 250 Tage	251,1665 CHF (0)
Hoch seit 1.1. Datum	276,2789 CHF (07.05.2024)
Tief seit 1.1. Datum	232,3105 CHF (22.01.2024)
52 Wochen Hoch Datum	283,6109 CHF (04.08.2023)
52 Wochen Tief Datum	212,4687 CHF (26.10.2023)

Aktuellstes Research

Basiswert	Branchen	Märkte		
Datum			Überschrift	Download
19.12.2022			Global Equity Ratings	
19.12.2022			Aktienempfehlungen Global	
28.11.2022			Global Equity Ratings	
28.11.2022			Aktienempfehlungen Global	
18.11.2022			Global Equity Ratings	